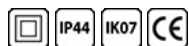



DLM Downlight.



Algemeen



- multilumen downlight
- zeer egaal lichtbeeld
- **matglans** reflector, met witte (-W) of zwarte (-Z) rand
- uitstekende prijs/kwaliteitverhouding
- ultieme vervanger voor de PLC downlight



DLM: efficiënte led downlight

De DLM is een zeer efficiënte multilumen led downlight die bij uitstek geschikt is voor algemene en verkeersruimten, passend binnen ieder interieur. De gefacetteerde matglans aluminium reflector heeft een juiste inkijkhoek voor een prettige en comfortabele lichtbeleving.

De COB led module geeft een zeer egaal lichtbeeld en door de speciale diffuser is het licht zacht en gelijkmatig. De hoogwaardige led module en driver staan borg voor kwaliteit en een zeer laag energieverbruik. Standaard leverbaar in D150 en D200, in 3000K en 4000K, met witte (-W) en zwarte (-Z) rand.

Wat betreft energiebesparing, onderhoud en investering de ultieme vervanger voor PLC downlights. Ook een perfecte oplossing in Label C projecten.

Toepassingsgebieden

- kantoorgebouw
- zorg
- scholen
- retail
- horeca
- entertainment
- woning(bouw)

Opties

- GST (GST 18i3)
- DALI dimbaar
- DALI dimbaar (GST 18i5)
- 1-10V dimbaar
- 1-10V dimbaar (GST18i5)
- noodverlichting

Huis en reflector

Matglans aluminium, binnenzijde reflector gefacetteerd matglans aluminium. Gladde witte (-W) of zwarte (-Z) buitenrand geïntegreerd in reflector.

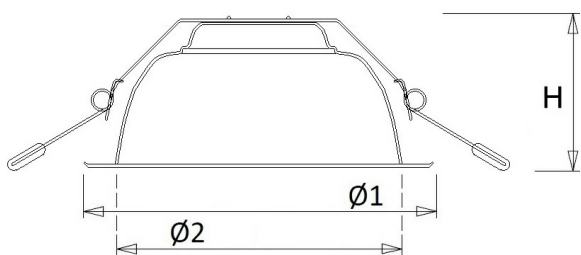
Voorzien van geïntegreerde led, standaard multilumen, in 3000K en 4000K en montageveren.

Inclusief driver en gemonteerd snoer 1,9 m met steker.

Voor renovatieprojecten zijn [verloopringen](#) beschikbaar.

Norton armaturen zijn verkrijgbaar via de elektrotechnische en verlichtingsgroothandel.

Lumen	Ø1	Ø2	H	Inbouwhoogte	Constante
1300	185	155	73	100	max.
1350	185	155	73	100	max.
2300	235	200	85	110	max.
2500	235	200	85	110	max.



Uitvoeringen

Artikelnummer	Omschrijving	Wattage	Lichtstroom(lm)
1678502265	DLM-W 83 650-1300LM D150	11,5	650/900/1100/1300
16785022655	DLM-W 83 650-1300LM D150 GST	11,5	650/900/1100/1300
1678502325	DLM-W 83 2300LM D200 DALI	19	-/-/2300
16785023255	DLM-W 83 2300LM D200 DALI GST	19	-/-/2300
1678502365	DLM-W 83 1200-2300LM D200	19	1200/1700/2000/2300
16785023655	DLM-W 83 1200-2300LM D200 GST	19	1200/1700/2000/2300
167850236555	DLM-W 83 1200-2300LM D200 GST NOOD	19	1200/1700/2000/2300
1678502466	DLM-W 84 700-1350LM D150	11,5	700/950/1150/1350
167850246605	DLM-W 84 700-1350LM D150 NOOD	11,5	700/950/1150/1350
16785024665	DLM-W 84 700-1350LM D150 GST	11,5	700/950/1150/1350
16785025265	DLM-W 84 2500LM D200 DALI GST	19	-/-/2500
16785025465	DLM-W 84 2500LM D200 1-10V GST	19	-/-/2500
1678502566	DLM-W 84 1300-2500LM D200	19	1300/1800/2100/2500
16785025665	DLM-W 84 1300-2500LM D200 GST	19	1300/1800/2100/2500
167850256655	DLM-W 84 1300-2500LM D200 GST NOOD	19	1300/1800/2100/2500
16795022255	DLM-Z 83 1300LM D150 DALI GST	11,5	-/-/1300
1679502265	DLM-Z 83 650-1300LM D150	11,5	650/900/1100/1300
16795022655	DLM-Z 83 650-1300LM D150 GST	11,5	650/900/1100/1300
16795023255	DLM-Z 83 2300LM D200 DALI GST	19	-/-/2300
1679502365	DLM-Z 83 1200-2300LM D200	19	1200/1700/2000/2300
16795023655	DLM-Z 83 1200-2300LM D200 GST	19	1200/1700/2000/2300
1679502466	DLM-Z 84 700-1350LM D150	11,5	700/950/1150/1350
16795024665	DLM-Z 84 700-1350LM D150 GST	11,5	700/950/1150/1350
16795025265	DLM-Z 84 2500LM D200 DALI GST	19	-/-/2500
1679502566	DLM-Z 84 1300-2500LM D200	19	1300/1800/2100/2500
167950256605	DLM-Z 84 1300-2500LM D200 NOOD	19	1300/1800/2100/2500
16795025665	DLM-Z 84 1300-2500LM D200 GST	19	1300/1800/2100/2500

Kijk voor meer informatie op onze [website](#).