

PRODUKTDATENBLATT

LN COMP SWITCH 300 4 W 3000 K

LINEAR COMPACT SWITCH | Kompakte Leuchte mit Schalter für Einzel- oder Lichtbandanwendungen



Anwendungsgebiete

- Direkter Ersatz für Leuchten mit Leuchtstofflampen
- Innenraumanwendungen
- Korridore, Eingangsbereiche, Treppenhäuser, Wohnzimmer, Keller
- Akzentbeleuchtung
- Öffentlicher Raum
- Voutenbeleuchtung
- Regale, Möbelintegration oder Unterbau
- Nahtlose Lichtbänder

VALUE
CLASS

Produktvorteile

- Kompakte Abmessungen
- Benötigt wenig Platz dank der kompakten Abmessungen
- Nahtlose Verbindungsmöglichkeit mit bis zu 10 Leuchten pro Lichtbandinstallation
- Praktischer Schalter direkt an der Leuchte verbaut
- Flimmerarmes Licht dank speziellem elektronischen Vorschaltgerät
- Flexible Installation in 2 verschiedenen Winkeln durch 2 Befestigungsmöglichkeiten
- Flexible Anwendung durch ein breites Sortiment an verfügbaren Längen von 300 bis 1500 mm
- Winkelverbindung mit beiliegendem Kabel möglich

Produkteigenschaften

- Eingebauter Schalter
- Bis zu 10 Leuchten aneinander verbindbar



- Transparente Endkappen
- Versionen mit Lichtstrom 400...1900 lm verfügbar
- 5 unterschiedliche Längen erhältlich
- Hohe Lichtausbeute: bis zu 112 lm/W
- Glühdrahtprüfung nach IEC 60695-2-12: 850 °C

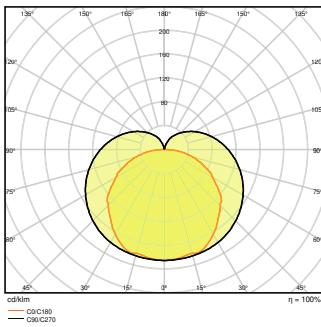
TECHNISCHE DATEN

Elektrische Daten

Nennleistung	4,00 W
Nennspannung	220...240 V
Netzfrequenz	50...60 Hz
Nennstrom	0 A
Einschaltstrom	15.0 A
Einschaltstromdauer T_{h50}	150 μ s
Max. Anzahl der Leuchten Leitungsschutzschalter B16	40
Max. Anz. Leucht. an Sicherungsaut. C10 A	32
Max. Anzahl der Leuchten Leitungsschutzschalter C16	51
Netzleistungsfaktor λ	> 0,5
Oberschwingungsgehalt	88 %
Schutzklasse	II
Betriebsart	Integrierter LED-Treiber

Photometrische Daten

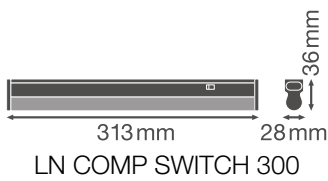
Lichtstrom	400 lm
Lichtausbeute	100 lm/W
Farbtemperatur	3000 K
Lichtfarbe (Bezeichnung)	Warm weiß
Farbwiedergabeindex Ra	> 80
Standardabweichung des Farbabweichs	< 5 sdc _m
Flimmerarm	Ja
Photobiologische Risikogruppe gemäß EN62778	RG0
Ausstrahlungswinkel	140 °



LN COMP SWITCH 300 4W 3000K
230V IP20

Maße & Gewicht

Länge	313,00 mm
Breite	28,00 mm
Höhe	36,00 mm
Produktgewicht	119,00 g



Materialien & Farben

Produktfarbe	Weiß
Gehäusefarbe	Weiß
Gehäusematerial	Polycarbonat (PC)
Material Abdeckung	Polycarbonat (PC)
Material der lichtemittierenden Fläche	Polycarbonat (PC)
Glühdrahtprüfung nach IEC 60695-2-12	850 °C
Quecksilbergehalt der Lampe	0.0 mg

Anwendung & Installation

Umgebungstemperaturbereich	-20...+40 °C
----------------------------	--------------

Anschlussart	Schraubklemme, 2-polig (L,N)
Schutzart	IP20
Schutzklasse IK (Stoßfestigkeitsgrad)	IK03
Dimmbar	Nein
Montageart	Anbau
Montageort	Decke / Wand
Anwendungsumgebung	Innenanwendungen
LED-Modul austauschbar	Nicht austauschbar
Mit Leuchtmittel	Ja

Lebensdauer

Lebensdauer L70/B50 bei 25 °C	50000 h ¹⁾
Lebensdauer L80/B10 bei 25 °C	40000 h ¹⁾
Lebensdauer L90/B10 bei 25 °C	30000 h
Anzahl der Schaltzyklen	100000

¹⁾ t[h]: L70 / B50 @ 25 °C (Ta), t[h]: L80 / B10 @ 25 °C (Ta), t[h]: L90 / B10 @ 25 °C (Ta)

Vorschaltgerät

Ausgangsstrom	50 mA
---------------	-------


Zertifikate & Standards






Normen	CE / CB / TÜV SÜD / EAC / EPD
Leuchte mit begrenzter Oberflächentemperatur "D-Zeichen"	Nein
Ballwurfsicher	Nein
EPD	LEDV-00018-V01.01-EN







TECHNISCHE AUSSTATTUNG


- Ausgestattet mit Stromstecker, Kabelverbinder und Linienverbinder zum Anschluss weiterer Leuchten
- Montagematerial für Wand- und Deckenbefestigung enthalten


DOWNLOADS

Dokumente und Zertifikate	Name des Dokuments
 User Instruction	Linear_Compact_Switch_UI

Dokumente und Zertifikate	Name des Dokuments
 Addon Technical Information	LS Insert LN COMP HO and SWITCH
 On-Pack-Info	Legal Insert Linear Compact
 Konformitätserklärung	EU Declaration of Conformity Linear Comp Switch and HO LEDV
 Konformitätserklärung	Attestation of Conformity Linear Comp
 Declarations Of Conformity UKCA	LN COMP SWITCH

Fotometrische und lichttechnische Planungsdateien	Name des Dokuments
 IES file (IES)	LN COMP SWITCH 300 4W 3000K 230V IP20
 LDT file (Eulumdat)	LN COMP SWITCH 300 4W 3000K 230V IP20
 ULD file (DIALux)	LINEARCOMPACTSWITCH3004W3000K
 ROLF file (RELUX)	LN COMP SWITCH 300
 UGR file (UGR table)	LN COMP SWITCH 300 4W 3000K 230V IP20
 LDC typ polar	LN COMP SWITCH 300 4W 3000K 230V IP20

CAD/BIM Dateien	Name des Dokuments
 CAD_STEP_3D	LN COMP SWITCH 300

Ausschreibungstexte	Name des Dokuments
 Ausschreibungstexte	LINEAR COMPACT SWITCH 300 4 W 3000 K-DE

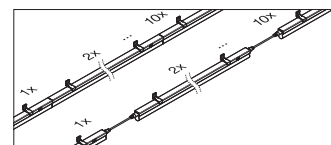
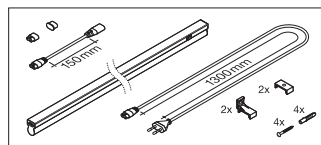
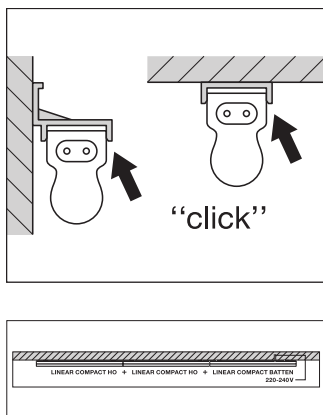
VERPACKUNGSMITTEL

EAN	Verpackungseinheit (Stück pro Einheit)	Abmessungen (Länge x Breite x Höhe)	Bruttogewicht	Volumen
4058075106079	Faltschachtel 1	42 mm x 29 mm x 580 mm	167.00 g	0.71 dm ³

EAN	Verpackungseinheit (Stück pro Einheit)	Abmessungen (Länge x Breite x Höhe)	Bruttogewicht	Volumen
4058075106086	Versandschachtel 25	558 mm x 223 mm x 180 mm	6550.00 g	22.40 dm ³

Die genannten Produktnummern beschreiben die kleinste bestellbare Mengeneinheit. Eine Versandeinheit kann mehrere Einzelprodukte beinhalten. Als Bestellmenge verwenden Sie bitte das Ein- oder Mehrfache einer Versandeinheit.

WEITERE KATALOGINFORMATIONEN



Referenzen / Verweise

– Zur Garantie siehe www.ledvance.de/garantie

Haftungsausschluss

Änderungen und Irrtümer vorbehalten. Vergewissern Sie sich, dass Sie immer den neuesten Stand verwenden.