

PRODUKTDATENBLATT

LED TUBE T8 EM ULTRA OUTPUT P 1500 mm 23.1W 840

LED TUBE T8 EM ULTRA OUTPUT P | LED-Röhren mit extra hohem Lichtstrom für elektromagnetische Vorschaltgeräte (KVG/WVG) und Netzspannung, Splitterschutz



Anwendungsgebiete

- Allgemeinbeleuchtung in Umgebungstemperaturen von -20...+50°C
- Beleuchtung in industrieller Fertigung
- Verkehrszonen und Korridore
- Supermärkte und Warenhäuser
- Industrie

Produktvorteile

- Kein Durchhängen dank Glasröhre
- Einfacher, schneller und sicherer Lampenaustausch ohne Umverdrahtung
- Energieeinsparung von bis zu 60 % (gegenüber T8 Leuchtstofflampe)
- Sehr hohe Schaltfestigkeit
- Hoher Lichtstrom für anspruchsvolle Beleuchtungsaufgaben
- Auch geeignet für den Betrieb bei niedrigen Temperaturen
- Volle Helligkeit ohne Aufwärmphase, deswegen ideal geeignet in Kombination mit Sensorik

Produkteigenschaften

- LED-Ersatz für herkömmliche T8-Leuchtstofflampen mit G13 Sockel in KVG Leuchten oder an Netzspannung
- Flimmerarm nach EU 2019/2020 (SVM $\leq 0,4$ / PstLM ≤ 1)
- Lampenröhre aus Glas mit Splitterschutz für Anwendungen z.B. in der Lebensmittelindustrie



- Für besonders homogene Ausleuchtung
- Quecksilberfrei und RoHS-konform
- Schutzart: IP20

TECHNISCHE DATEN

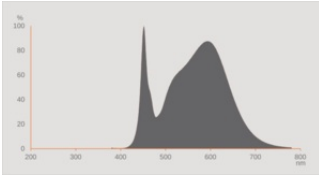
Elektrische Daten

Nennleistung	23,1 W
Bemessungsleistung	23.10 W
Nennspannung	220...240 V
Betriebsart	KVG/VVG, Netzspannung
Nennstrom	102 mA
Stromart	Wechselstrom (AC)
Einschaltstrom	17.2 A
Eingangsspannung DC	186...260 V
Betriebsfrequenz	50/60 Hz
Netzfrequenz	50/60 Hz
Max. Anzahl Lampen an LS-Schalter B10 A	34
Max. Anzahl Lampen an LS-Schalter B10 A - KVG/VVG ohne Kompensation	64
Max. Anzahl Lampen an LS-Schalter B10 A - KVG/VVG mit Kompensation	5
Max. Anzahl Lampen an LS-Schalter B16 A	43
Max. Anzahl Lampen an LS-Schalter B16 A - KVG/VVG ohne Kompensation	103
Max. Anzahl Lampen an LS-Schalter B16 A - KVG/VVG mit Kompensation	7
Oberschwingungsgehalt	< 20 %
Netzleistungsfaktor λ	0,90

Photometrische Daten

Lichtstrom	3700 lm
Lichtausbeute	160 lm/W
Lichtstromerhalt am Ende der Nennlebensdauer	0.70
Lichtfarbe (Bezeichnung)	Kalt weiß
Farbtemperatur	4000 K
Farbwiedergabeindex Ra	80
Lichtfarbe	840
Standardabweichung des Farbabgleichs	≤5 sdc _m
Bemessungs-LLMF bei 6.000 h	0.80
Flimmer-Messgröße (Pst LM)	1

Messgröße für Stroboskop-Effekte (SVM)	0.4
--	-----



EPREL data spectral diagram PROF LEDr 4000K

Lichttechnische Daten

Ausstrahlungswinkel	190 °
Aufwärmzeit (60 %)	< 0.50 s
Startzeit	< 0.5 s

Maße & Gewicht



Gesamtlänge	1513.00 mm
Länge mit Sockel jedoch ohne Sockelstift	1500.00 mm
Durchmesser	26,70 mm
Rohrdurchmesser	25,8 mm
Maximaler Durchmesser	27 mm
Produktgewicht	226,00 g

Temperaturen & Betriebsbedingungen

Umgebungstemperaturbereich	-20...+50 °C
Maximale Temperatur am Messpunkt tc	75 °C

Lebensdauer

Lebensdauer L70/B50 bei 25 °C	60000 h
Anzahl der Schaltzyklen	200000
Lichtstromerhalt am Ende der Wartung	0.70

Bem.-Lampenüberlebensfaktor bei 6.000 h	≥ 0.90
---	--------

Zusätzliche Produktdaten

Sockel (Normbezeichnung)	G13
Quecksilbergehalt der Lampe	0.0 mg
Quecksilberfrei	Ja

Einsatzmöglichkeiten

Dimmbar	Nein
---------	------

Zertifikate & Standards

Energieeffizienzklasse	C 1)
Energieverbrauch	24.00 kWh/1000h
Schutzart	IP20
Normen	CE / EAC / UKCA
Photobiologische Risikogruppe gemäß EN62778	RG0

1) Energieeffizienzklasse auf einer Skala von A (höchste Effizienz) bis G (niedrigste Effizienz)

Länderspezifische Informationen

Bestellnummer	LEDTUBE T8 EM U
---------------	-----------------

LOGISTISCHE DATEN

Lagertemperaturbereich	-20...+80 °C
------------------------	--------------

Daten gemäß der Verordnung zur Energieverbrauchskennzeichnung EU 2019/2015

Verwendete Beleuchtungstechnologie	LED
Ungebündeltes oder gebündeltes Licht	NDLS
Netzspannung / Nicht direkt an die Netzspannung angeschlossen	MLS
Sockel der Lichtquelle (oder anderes el. Schnittstelle)	G13
Vernetzte Lichtquelle (CLS)	Nein
Farblich abstimmbare Lichtquelle	Nein
Hülle	Nein
Lichtquelle mit hoher Leuchtdichte	Nein
Blendschutzschild	Nein
Ähnliche Farbtemperatur	SINGLE_VALUE
Leistungsaufnahme im Bereitschaftszustand	<0.5 W
Angabe, ob äquivalente Leistungsaufnahme	Nein

Länge	1513,00 mm
Höhe	26.70 mm
Breite	26.70 mm
Farbwertanteil x	0.3818
Farbwertanteil y	0.3797
Wert des R9-Farbwiedergabeindex	0.00
Halbwertswinkelentsprechung	SPHERE_360
Lebensdauerfaktor	0.9
Verschiebungsfaktor	0.9
LED Lichtquelle ersetzt eine Leuchtstofflichtquelle	Nein
EPREL ID	1334063,1529753
Model number	AC45362,AC51572






TECHNISCHE AUSSTATTUNG






- Geeignet für den Betrieb mit verlustarmen und konventionellen Vorschaltgeräten

Sicherheitshinweise

- Nicht für den Betrieb mit elektronischem Vorschaltgerät geeignet.
- Der Einsatz in Außenanwendungen ist in geeigneten Feuchtraumleuchten gemäß Datenblatt und Installationsanleitung möglich.
- Nicht geeignet für Notbeleuchtung

DOWNLOADS

	Dokumente und Zertifikate	Name des Dokuments
	User Instruction	LED TUBE T8 EM Ultra Output P
	Konformitätserklärung	LEDTUBE T8 EM
	Konformitätserklärung	LEDTUBE T8 EM
	Declarations Of Conformity UKCA	LEDTUBE T8 EM
	Declarations Of Conformity UKCA	LED TUBE T8 EM

Fotometrische und lichttechnische Planungsdateien		Name des Dokuments
	IES file (IES)	LEDTUBE T8 EM UO P 1500 23.1W 840
	LDT file (Eulumdat)	LEDTUBE T8 EM UO P 1500 23.1W 840
	UGR file (UGR table)	LEDTUBE T8 EM UO P 1500 23.1W 840
	LDC typ polar	LEDTUBE T8 EM UO P 1500 23.1W 840
	Spectral power distribution	EPREL data spectral diagram PROF LEDr 4000K

VERPACKUNGSGINFORMATIONEN

EAN	Verpackungseinheit (Stück pro Einheit)	Abmessungen (Länge x Breite x Höhe)	Bruttogewicht	Volumen
4099854037030	Faltheile 1	1,605 mm x 29 mm x 29 mm	260.00 g	1.35 dm ³
4099854037047	Versandschachtel 10	1,635 mm x 180 mm x 95 mm	3247.00 g	27.96 dm ³

Die genannten Produktnummern beschreiben die kleinste bestellbare Mengeneinheit. Eine Versandeinheit kann mehrere Einzelprodukte beinhalten. Als Bestellmenge verwenden Sie bitte das Ein- oder Mehrfache einer Versandeinheit.

Referenzen / Verweise

– Für aktuelle Informationen siehe www.ledvance.de/led-roehren

Rechtliche Hinweise

– Beim Austausch gegen eine T8-Leuchtstofflampe hängen Gesamtenergieeffizienz und Lichtverteilung von der Bauart der Anlage ab.

Haftungsausschluss

Änderungen und Irrtümer vorbehalten. Vergewissern Sie sich, dass Sie immer den neuesten Stand verwenden.