



LEDVANCE

PRODUCTINFORMATIEBLAD

LN COMP HO 900 15 W 3000 K

LINEAR COMPACT HIGH OUTPUT | Compact armatuur met individuele montage of als lichtlijn met hoge lichtstroom



VALUE
CLASS

Toepassingsgebieden

- Directe vervanging voor armaturen met fluorescentielampen
- Binnentoepassingen
- Gangen, entrees, trappenhuizen, woonkamers, kelders
- Accentverlichting
- Publieke zones
- Holle kroonlijst verlichting
- Planken, integratie in meubilair of onderkastmontage
- Naadloze lijnvormige verlichting

Productvoordelen

- Compacte afmetingen
- Weinig ruimte vereist dankzij compacte afmetingen
- Naadloze aansluiting van maximaal 10 armaturen in een lijn
- Hoge lichtopbrengst tot 2500 lm
- Seamless connection without visible cables when connected to Linear Compact Batten
- Armatuur met weinig flikkering dankzij speciaal elektronisch voorschakelapparaat
- Schuine verbinding mogelijk met meegeleverde kabel
- Flexibele installatie in 2 verschillende hoeken met 2 verschillende montage mogelijkheden
- Flexibele toepassing dankzij een breed scala aan beschikbare lengtes van 600 tot 1.500 mm.
- 5 jaar garantie



Productkenmerken

- Vervanging voor traditionele T8- of T5 armaturen
- Tot 10 armaturen koppelbaar
- Doorzichtige einddoppen
- Lineaire Compact Batten verbindbaar aan het begin van de rij met bedrading aan de achterkant
- Uitvoeringen met lichtstroom 1000 ... 2500 lm beschikbaar
- 4 verschillende lengtes beschikbaar
- Hoog lichtrendement: maximaal 100 lm/W
- Gloeidraadtest volgens IEC 60695-2-12: 850° C

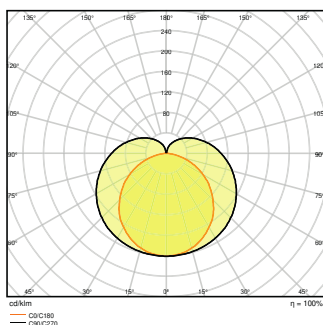
TECHNISCHE GEGEVENS

ELEKTRISCHE GEGEVENS

Nominale vermogen	15,00 W
Nominale spanning	220...240 V
Netfrequentie	50...60 Hz
Nominale stroom	0 A
Inschakelstroom	10 A
Inschakelstroomtijd T_{h50}	160 μ s
Max. armaturen op stroomonderbreke B16 A	41
Max. aantal armaturen per leidingbeveiligingsschakelaar C10	35
Max. aantal armaturen per leidingbeveiligingsschakelaar C16	56
Arbeidsfactor λ	> 0,5
Totale harmonische vervorming	89 %
Veiligheidsklasse	II
Bedrijfsmodus	Integrated LED driver

Fotometrische gegevens

Lichtstroom	1500 lm
Lichtstroom efficiëntie	100 lm/W
Kleurtemperatuur	3000 K
Lichtkleur	Warm White
Kleurweergave-index Ra	> 80
Standaardafwijking van kleurproeven	< 5 sdc _m
Fotobiologische veiligheidsgroep EN62778	RG0
Stralingshoek	140 °



LN COMP HO 900 15W 3000K
IP20

AFMETINGEN & GEWICHT

Lengte	873,00 mm
Breedte	24,00 mm
Hoogte	36,00 mm
Product gewicht	300,00 g



MATERIALEN & KLEUREN

Kleur van het product	Wit
Kleur behuizing	Wit
Body materiaal	Polycarbonate (PC)
Materiaal afdekking	Polycarbonate (PC)
Materiaal van lichtuitstralend oppervlak	Polycarbonaat
Glow Wire Test volgens IEC 60695-2-12	850 °C
Kwikgehalte	0.0 mg

TOEPASSING & MONTAGE

Omgevingstemperatuur bereik	-20...+40 °C
Type aansluiting	Schroefterminal, 2-polig (L, N)
Type bescherming	IP20
Beschermklasse IK (Schok bestendi [PIM])	IK03
Dimbaar	Nee
Montagetype	Surface
Montagelocatie	Plafond / Muur
Toepassingsomgeving	Indoor
Vervangbare LED module	Niet vervangbaar
Met lichtbron	Ja

Levensduur

Levensduur L70/B50 @ 25 °C	50000 h ¹⁾
Levensduur L80/B10 @ 25 °C	40000 h ¹⁾
Levensduur L90/B10 @ 25 °C	30000 h
Aantal schakelcycli	100000

¹⁾ t[h]: L70 / B50 @ 25 °C (Ta), t[h]: L80 / B10 @ 25 °C (Ta), t[h]: L90 / B10 @ 25 °C (Ta)

VOORSCHAKELAPPARATUUR

Uitgangsstroom:	170 mA
-----------------	--------







CERTIFICATEN & NORMEN









Normen	CE / CB / TÜV SÜD / EAC / EPD
Gelimiteerde oppervlaktetemperatuur	Nee
Balschot veilig	Nee
EPD	LEDV-00005-V01.01-EN

Technische uitrusting

- Uitgerust met voedingsstekker, kabelaanluiting en lijnadapter voor het aansluiten van verdere armaturen
- Montagemateriaal voor wand- en plafondinstallaties inbegrepen

DOWNLOADS

	Documenten en certificaten	Naam document
	User Instruction	Linear_Compact_Switch_UI
	Addon Technical Information	LS Insert LN COMP HO and SWITCH
	On-Pack-Info	Legal Insert Linear Compact
	Declarations of conformity	Attestation of Conformity Linear Comp
	Declarations of conformity	EU Declaration of Conformity Linear Comp Switch and HO LEDV
	Declarations Of Conformity UKCA	LN COMP HO

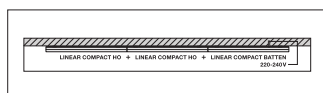
Fotometrische- en lichtontwerpbestanden		Naam document
	IES file (IES)	LN COMP HO 900 15W 3000K IP20
	LDT file (Eulumdat)	LN COMP HO 900 15W 3000K IP20
	ULD file (DIALux)	LINEARCOMPACTHIGHOUTPUT90015W3000K
	ROLF file (RELUX)	LN COMP HO 900
	UGR file (UGR table)	LN COMP HO 900 15W 3000K IP20
	LDC typ polar	LN COMP HO 900 15W 3000K IP20
CAD/BIM-bestanden		Naam document
	CAD_STEP_3D	LN COMP HO 900
Aanbestedingsteksten		Naam document
	Tender documenten	LINEAR COMPACT HIGH OUTPUT 900 15 W 3000 K-NL

LOGISTIEKE GEGEVENS

Productcode	Verpakkingseenheid (stuks per verpakking)	Afmetingen (lengte x breedte x hoogte)	Brutogewicht	Volume
4058075106239	Vouwdoos 1	44 mm x 34 mm x 1,086 mm	386.00 g	1.62 dm ³
4058075106246	Verzenddoos 25	1,095 mm x 228 mm x 175 mm	9950.00 g	43.69 dm ³

De genoemde productcodes beschrijven de kleinste hoeveelheid die besteld kan worden. Eén verzendeenheid kan bestaan uit één of meer afzonderlijke producten. Bij het plaatsen van een order enkele of veelvoud van de verpakkingseenheid invoeren.

AANVULLENDE CATALOGUSINFORMATIE



Referenties / Links

– Voor garantie zie www.benelux.ledvance.com/garantie

DISCLAIMER

Onder voorbehoud van verandering zonder kennisgeving. Fouten en drukfouten voorbehouden. Zorg ervoor dat u de meest recente versie gebruikt.