

# PRODUKTDATENBLATT

## SMART+ Wifi Camera Multi Spot

Smart+ Camera Multispot | Outdoor Smart Camera Multispot



### Anwendungsgebiete

- Außenanwendung (IP44)
- Garagen
- Eingangsbereiche

### Produktvorteile

- Einfache und schnelle Installation
- Erhöhtes Sicherheitsgefühl dank hoher Helligkeit
- Die aufgezeichneten Daten werden auf der Speicherkarte oder im Cloud-Speicher des Geräts gespeichert
- Hochwertige Materialien

### Produkteigenschaften

- Steuerbar mit der LEDVANCE SMART+ App (mit Minimum Android 8.0 oder iOS 14.0)
- Steuerung über Google Assistant oder Amazon Alexa möglich
- Eingebaute Fernsprecheinrichtung und Alarm-Funktion
- Dimmbar
- Farbtemperatur: 3.000 K (Warm White)
- Netzwerkprotokoll: WiFi
- Schutzart: IP44
- Kamera mit HD Live Bild Übertragung
- Einstellbarer Kopf



## TECHNISCHE DATEN

### Elektrische Daten

Nennleistung	16,00 W
Nennspannung	220...240 V
Netzfrequenz	50...60 Hz
Nennstrom	77,000 mA
Netzleistungsfaktor $\lambda$	> 0,5
Oberschwingungsgehalt	$\leq 20 \%$
Schutzklasse	II

### Photometrische Daten

Lichtstrom	900 lm
Gesamtlichtstrom der enthaltenen Lichtquellen	1720 lm
Lichtausbeute	56 lm/W
Farbtemperatur	3000 K
Lichtfarbe (Bezeichnung)	Warm weiß
Farbwiedergabeindex Ra	> 80
Standardabweichung des Farbabweichs	$\leq 6$ sdc <sub>m</sub>
Flimmer-Messgröße (Pst LM)	-
Messgröße für Stroboskop-Effekte (SVM)	-
Photobiologische Risikogruppe gemäß EN62778	RG0
Ausstrahlungswinkel	85 °
UGR	< 25

### Maße & Gewicht

Länge	250,00 mm
Breite	130,00 mm
Höhe	135,00 mm
Produktgewicht	950,00 g



SMART OUTD WIFI MULTI SPOT  
CAM

## Materialien & Farben

Produktfarbe	Dunkelgrau
Gehäusefarbe	Dunkelgrau
Gehäusematerial	Aluminium Acrylnitril-Butadien-Styrol-Copolymer (ABS)
Glühdrahtprüfung nach IEC 60695-2-12	650 °C
Quecksilbergehalt der Lampe	0.0 mg

## Anwendung & Installation

Umgebungstemperaturbereich	-20...+40 °C
Anschlussart	Anschlussklemme, 2-polig (L, N)
Schutzart	IP44
Schutzklasse IK (Stoßfestigkeitsgrad)	IK05
Dimmbar	Ja
Art der Dimmung	WiFi
Montageart	Anbau
Anwendungsumgebung	Außenanwendungen
Justierbar	Ja
LED-Modul austauschbar	Nicht austauschbar
Mit Leuchtmittel	Ja

## Lebensdauer

Lebensdauer L70/B50 bei 25 °C	30000 h
Anzahl der Schaltzyklen	100000

## Sensor

Art des Sensors	Bewegung / Tageslicht
Erfassungswinkel des Sensors	90 °
Sensor-gesteuerte Schaltzeit	5 s...6 min
Erfassungsbereich des Bewegungssensors	5...10 m
Erfassungsschwelle des Tageslichtsensors	10...500 lx

## Zertifikate & Standards

Normen	CE / UKCA
Leuchte mit begrenzter Oberflächentemperatur "D-Zeichen"	Nein
Ballwurfsicher	Nein




### Zusätzliche Produktdaten

Anmerkung zum Produkt	Zurücksetzen auf Werkseinstellungen durch Einschalten des Produktes für drei Sekunden, Ausschalten für ebenfalls drei Sekunden und fünfmaliger Wiederholung dieses Vorgangs.
-----------------------	--

### TECHNISCHE AUSSTATTUNG

- Für die Steuerung mit der LEDVANCE SMART+ App wird ein Handy oder Tablet (mit Minimum Android 8.0 oder iOS 14.0) benötigt
- Inklusive Montageschrauben und Dübel

### DOWNLOADS

Dokumente und Zertifikate	Name des Dokuments
 User Instruction	SMART OUTD WIFI MULTI SPOT CAM
 Konformitätserklärung	SMART OUTD WIFI
 Declarations Of Conformity UKCA	SMART OUTD AND WIFI DECOR

### VERPACKUNGSMFORMATIONEN

EAN	Verpackungseinheit (Stück pro Einheit)	Abmessungen (Länge x Breite x Höhe)	Bruttogewicht	Volumen
4058075763487	Faltschachtel 1	147 mm x 247 mm x 152 mm	1131.00 g	5.52 dm <sup>3</sup>
4058075763494	Versandschachtel 4	310 mm x 265 mm x 332 mm	5032.00 g	27.27 dm <sup>3</sup>

Die genannten Produktnummern beschreiben die kleinste bestellbare Mengeneinheit. Eine Versandeinheit kann mehrere Einzelprodukte beinhalten. Als Bestellmenge verwenden Sie bitte das Ein- oder Mehrfache einer Versandeinheit.

### Referenzen / Verweise

- Weitere Informationen und häufig gestellte Fragen (FAQs) unter [www.ledvance.com/consumer/smart/faq](http://www.ledvance.com/consumer/smart/faq)

### Haftungsausschluss

Änderungen und Irrtümer vorbehalten. Vergewissern Sie sich, dass Sie immer den neuesten Stand verwenden.