

PRODUKTDATENBLATT QBM 220-240 LS-PD CM KIT

LS PD CM KIT | Montagekits



Anwendungsgebiete

- Grossraumbüros
- Einzelbüros
- Besprechungsräume
- Klassenzimmer
- Lager und Pausenräume
- Treppenhäuser
- Toiletten
- Eingangshallen
- Industrie
- Produktionshallen

Produktvorteile

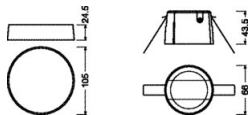
- Ermöglicht Aufputz- und Deckeneinbaumontage

Produkteigenschaften

- Aufputzdose
- Deckeneinbau Federklemmen

TECHNISCHE DATEN

Maße & Gewicht



Länge	66,00 mm
Lochmaßabstand Länge	68,00 mm
Breite	66,00 mm
Höhe	43,50 mm
Durchmesser	66,00 mm
Produktgewicht	80,00 g

Farben & Materialien

Produktfarbe	Weiß
--------------	------

Temperaturen & Betriebsbedingungen

Umgebungstemperaturbereich	-20...+45 °C
----------------------------	--------------

Einsatzmöglichkeiten

Dimmbar	Nein
Montageart	Anbau


Zertifikate & Standards



Prüfzeichen - Zulassung	CE / UKCA
Schutzklasse	II
Schutzart	IP20

TECHNISCHE AUSSTATTUNG

– Geeignet für QBM 220-240 LS/PD CI und QBM 220-240 LS/PD HB CI

DOWNLOADS

Dokumente und Zertifikate	Name des Dokuments
 User Instruction	QBM 220-240 LS/PD

Dokumente und Zertifikate		Name des Dokuments
	Konformitätserklärung	QBM 220-240 LS/PD
	Declarations Of Conformity UKCA	QBM 220-240 LS/PD

VERPACKUNGSINFORMATIONEN

EAN	Verpackungseinheit (Stück pro Einheit)	Abmessungen (Länge x Breite x Höhe)	Bruttogewicht	Volumen
4062172161466	Faltschachtel 1	110 mm x 110 mm x 100 mm	144.00 g	1.21 dm ³
4062172161473	Versandschachtel 48	630 mm x 460 mm x 244 mm	8032.00 g	70.71 dm ³

Die genannten Produktnummern beschreiben die kleinste bestellbare Mengeneinheit. Eine Versandeinheit kann mehrere Einzelprodukte beinhalten. Als Bestellmenge verwenden Sie bitte das Ein- oder Mehrfache einer Versandeinheit.

Haftungsausschluss

Änderungen und Irrtümer vorbehalten. Vergewissern Sie sich, dass Sie immer den neuesten Stand verwenden.