

## PRODUCTINFORMATIEBLAD DALI Sensor Coupler HF LS LI

DALI Sensor Coupler HF LS LI | Sensoren voor lichtmanagementsystemen



### Toepassingsgebieden

- Connection of light and presence sensors in DALI systems
- Ceiling or independent installation via ECO CI KIT possible
- Luminaire and ceiling integration
- Installation in industry and office luminaires
- Installation in IP protected luminaires possible
- Areas with high ceilings

### Productvoordelen

- Sensor integration in DALI
- Small housing design

### Productkenmerken

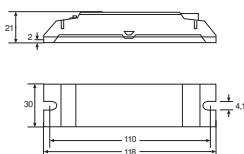
- Mounting height: 2...13 m
- Combined daylight and motion detection
- Suitable for daylight-dependent control
- Presence detection via active radar sensor element
- Light sensor operating range: 20...800 lx (measured at sensor)

## TECHNISCHE GEGEVENS

## ELEKTRISCHE GEGEVENS

|                   |        |
|-------------------|--------|
| Nominale vermogen | 0,45 W |
| Nominale spanning | 230 V  |
| Netfrequentie     | 50 Hz  |

## AFMETINGEN &amp; GEWICHT



|                                 |           |
|---------------------------------|-----------|
| Lengte                          | 118,00 mm |
| Montage gat afstand, lengte     | 110,0 mm  |
| Breedte                         | 30,00 mm  |
| Breedte (incl. ronde armaturen) | 30,00 mm  |
| Hoogte                          | 21,00 mm  |
| Hoogte (incl. cylin. armaturen) | 21,00 mm  |
| Product gewicht                 | 50,00 g   |

## TEMPERATUREN &amp; BEDRIJFSOMSTANDIGHEDEN

|                             |            |
|-----------------------------|------------|
| Omgevingstemperatuur bereik | 0...+50 °C |
|-----------------------------|------------|

## AANVULLENDE PRODUCTGEGEVENS

|                       |   |
|-----------------------|---|
| Aantal stuuruitgangen | 1 |
|-----------------------|---|

## MOGELIJKHEDEN

|                       |                          |
|-----------------------|--------------------------|
| Dimbaar               | Nee                      |
| Dimmer interface      | DALI                     |
| Aantal stuuruitgangen | 1                        |
| Type montage          | Inbouwarmatuur/Verzonken |





## CERTIFICATEN &amp; NORMEN

|                   |      |
|-------------------|------|
| Keurmerken        | CE   |
| Veiligheidsklasse | II   |
| Type bescherming  | IP20 |

## Technische uitrusting

- Separate installation possible with ECO CI KIT
- Suitable for many OSRAM DALI control systems

## DOWNLOADS

| Documenten en certificaten   |                            | Naam document                                  |
|--|----------------------------|--|
|  | User Instruction           | 538505_Manual DALI Sensor Coupler HF LS LI     |
|  | User Instruction           | DALI Sensor Coupler HF LS LI                   |
|  | Declarations of conformity | 538499_CE declaration DALI Professional System |
| CAD/BIM-bestanden  |                            | Naam document                                  |
|  | CAD data 3D PDF            | DALI Sensor Coupler CAD pdf                    |

## LOGISTIEKE GEGEVENS

| Productcode   | Verpakkingseenheid (stuks per verpakking) | Afmetingen (lengte x breedte x hoogte) | Brutogewicht | Volume               |
|---------------|---|--|--------------|----------------------|
| 4052899141728 | Vouwdoos<br>1                             | 128 mm x 37 mm x 27 mm                 | 64.00 g      | 0.13 dm <sup>3</sup> |
| 4052899141735 | Verzenddoos<br>25                         | 200 mm x 140 mm x 147 mm               | 1617.00 g    | 4.12 dm <sup>3</sup> |

De genoemde productcodes beschrijven de kleinste hoeveelheid die besteld kan worden. Eén verzendeenheid kan bestaan uit één of meer afzonderlijke producten. Bij het plaatsen van een order enkele of veelvouden van de verpakkingseenheid invoeren.

## DISCLAIMER

Onder voorbehoud van verandering zonder kennisgeving. Fouten en drukfouten voorbehouden. Zorg ervoor dat u de meest recente versie gebruikt.