

PRODUCTINFORMATIEBLAD

LS VAL -600/865/5

LED STRIP VALUE-600 | LED strips met 600 lm/m voor algemene toepassingen



Toepassingsgebieden

- Algemene binnerverlichting
- Decoratieve verlichting
- Privé leefruimten

Productvoordelen

- Vele ontwerpmogelijkheden dankzij lange en flexibele LED strips
- Eenvoudige montage op vele gladde oppervlakken dankzij zelfklevende tape
- Maximale flexibiliteit dankzij het grote aanbod van accessoires
- Eenvoudige aansluiting dankzij geïntegreerde kabels aan beide zijden

Productkenmerken

- Flexibele en afsnijdbare LED-strip
- Kleinste deelbare eenheid: 100 mm
- Levensduur (L70/B50): tot 20.000 uur bij Tc max.: 65°C
- Lichtstroom: 600 lm/m
- Kleurweergave-index R_a : 80
- Beschikbaar met lichtkleur: Warm Wit, Wit, Daglicht
- Dimbaar met geschikte stuurprogramma's, zie ook www.benelux.ledvance.com/dim



TECHNISCHE GEGEVENS

ELEKTRISCHE GEGEVENS

Nominale vermogen	27,00 W
Nominaal vermogen	27.00 W
Nominaal wattage per meter	5,5 W ¹⁾
Nominale spanning	24 V ²⁾
Ingangsspanning	23...25 V ²⁾
Omgekeerde spanning	25 V ²⁾
Type stroom	DC
Nominale stroom	1042,000 mA

1) Waarde gebaseerd op de eerste meter van het product

2) V_{DC}

Fotometrische gegevens

Totale nuttige lichtstroom [PICOS]	580 lm
Lichtstroom efficiëntie	105 lm/W ¹⁾
Lichtstroom	2533 lm
Lichtstroom per meter	580 lm ¹⁾
Lichtstroom per moduleketting	2533 lm
Kleurtemperatuur	6500 K
Kleurweergave-index Ra	> 80
Lichtkleur LED	daglicht
Lichtkleur	Koel daglicht
Standaardafwijking van kleurproeven	≤6 sdc _m

1) Waarde gebaseerd op de eerste meter van het product

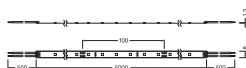
Lichttechnische gegevens

Stralingshoek	120 °
Nominale uitstr hoek (halfwaarde)	115.00 °

Informatie over LED-modules

Aantal LED's per meter	60
Aantal LEDs per module	300
Aantal LEDs per kleinste eenheid	6

AFMETINGEN & GEWICHT



Lengte	5000,00 mm
Lengte – kleinste eenheid	100 mm
Kabellengte	500.000
Breedte	8,00 mm
Breedte (incl. ronde armaturen)	8.00 mm
Hoogte	1,30 mm
Hoogte (incl. cylin. armaturen)	1.30 mm
Voorbedraad	Ja
Dwarsdoorsnede conductor	0.5 mm ²
LED pitch	16,67 mm
Short pitch	Nee
Product gewicht	64,00 g

TEMPERATUREN & BEDRIJFSOMSTANDIGHEDEN

Omgevingstemperatuur bereik	-20...+40 °C ¹⁾
Maximumtemperatuur op T _c -testpunt	65 °C ²⁾
Temperatuursbereik op punt T _c	-20...+65 °C ³⁾

1) Als die temperatuur op het T_c-punt ligt, is deze tijdens bedrijf onder de maximale waarde

2) Overschrijding van de maximum waarden kan de verwachte levensduur verkorten of de LED strip vernietigen

3) Op het punt T_c

Levensduur

Nominale levensduur lamp	20000 h
--------------------------	---------

MOGELIJKHEDEN

Dimbaar	Ja ¹⁾
Laagste buigradius	30 mm
Zelfklevend	Ja
Reverse polarity protection [PIM] REM	Tot maximaal 25 V _{DC}

1) Dimbaar met geschikte drivers, zie ook www.benelux.ledvance.com/dim

CERTIFICATEN & NORMEN






Keurmerken	RoHS / CE / REACH
Normen	Volgens IEC 62471 / Volgens IEC 60598-1 / Volgens EN 60529 / Volgens EN 62031 / Volgens EN 55015 / Volgens EN 61547
Type bescherming	IP00
Energieverbruik	6.05 kWh/1000h ¹⁾
Energie-efficiëntieklasse	A+
Zoutnevelbestendigheid: IEC 60068-2-52	Nee
UV-bestendigheid volgens IEC 60068 2 5	Nee












1) Waarde gebaseerd op de eerste meter van het product

LOGISTIEKE GEGEVENS

Opslagtemperatuur	-20...+85 °C
-------------------	--------------







NOODZAKELIJKE ACCESSOIRES












Product afbeelding	Naam product	EAN
	DR-PFM -30/220-240/24/P	4058075239890
	DR DIM-PFM -150/220-240/24/P	4058075240117
	DR DIM-PFM -250/220-240/24/P	4058075240155
	DR-PFM -150/220-240/24/P	4058075239975
	DR-VAL -120/220-240/24	4058075240131


Product afbeelding	Naam product	EAN
	DR-PFM -100/220-240/24/P	4058075239937
	DR-VAL -30/220-240/24	4058075240056
	DR-PFM -250/220-240/24/P	4058075240032
	DR-VAL -150/220-240/24	4058075240179
	DR DIM-PFM -40/220-240/24/P	4058075239999
	DR DIM-PFM -40/220-240/24/P	4058075379176
	DR DIM-PFM -100/220-240/24/P	4058075240070
	DR DIM-PFM -60/220-240/24/P	4058075240018
	DR DIM-PFM -60/220-240/24/P	4058075379190
	DR-PFM -60/220-240/24/P	4058075239913
	DR-VAL -60/220-240/24	4058075240094

Product afbeelding	Naam product	EAN
	LS AY PFM -8/SMB	4058075275645
	LS AY PFM -CSD/P2	4058075275393
	LS AY PFM -CP/P2/500	4058075272200
	LS AY PFM -CSW/P2/50	4058075272231

OPTIONELE ACCESSOIRES

Product afbeelding	Naam product	EAN
	LS AY -PM02/R/18X15,5/10/1	4058075278349
	LS AY -PW02/UW/39X26/14/1	4058075278134
	LS AY -PM04/UW/23X15,5/10/1	4058075278400
	LS AY -PW03/U/26X26/14/2	4058075401501
	LS AY -PF04/U/17X7/12/1	4058075278288
	LS AY -PF02/U/16X5/10/2	4058075401563



Product afbeelding	Naam product	EAN
	LS AY -PF01/UW/22X6/10/1	4058075278196
	LS AY -PM06/E/18X18/12/1	4058075279308
	LS AY -PW02/UW/39X26/14/2	4058075401471
	LS AY -PW03/U/26X26/14/1	4058075278165
	LS AY -PM03/E/19X19/10/1	4058075278370
	LS AY -PF02/U/16X5/10/1	4058075278226
	LS AY -PF01/UW/22X6/10/2	4058075401532
	LS AY -PM01/UW/21,5X12/10/1	4058075278318
	LS AY -PW01/U/26X8/14/1	4058075278103
	LS AY -PW01/U/26X8/14/2	4058075401440
	LS AY -PM05/U/17,5X14,5/10/1	4058075279278






Product afbeelding	Naam product	EAN
	LS AY -PF03/UW/25X7/12/1	4058075278257

AANVULLENDE PRODUCTINFORMATIE

- All the technical parameters apply to the entire LED module. In view of the complex manufacturing process for light emitting diodes, the typical values given above for the technical LED parameters are merely statistical values that do not necessarily correspond to the actual technical parameters of an individual product; individual products may vary from the typical values.
- All LED strips have a self-adhesive tape on the reverse side. LED strips can be attached to suitable materials, e.g. aluminum profiles. The surface of the material must be free of grease, oil, silicone and dirt particles. The adhesive tape can be used only one time, if the LED strip will be removed from the mounting surface, there could be a damage of the LED strips and the mounting material. The surface temperature of the mounting material should be in the temperature range of 18°C...35°C. Complete adhesion takes up to 72 h.
- According IPC 6013C – Use A the LED strips are designed for static installation. Vibrations, respective torsion and elongation/compression must be considered.
- In a wide temperature range operation field (e.g. outdoor installation) and a LED strip length with more than 2m suitable mounting surface is required. To avoid stress due to mismatch in expansion of the different materials, there should be an extra thicker adhesive tape between LED strip and mounting surface. Additionally, the LED strip should have enough space for thermal expansion at higher temperatures.
- Compensation due to chemical corrosion is excluded. A suitable protection against corrosive agents such as moisture, condensation etc. must be provided. Hydrogen sulfide (H₂S) will cause an accelerated corrosion which leads to shortened lifetime or premature failure.
- IP00 LED strips have not surface coating. Consequently, they have no protection against contact and corrosion.
- Installation of the LED strip has to be done by a qualified electrician.
- Handle with care to avoid mechanical product damage
- If the maximum operating and storage temperature ratings will be exceeded, the expected lifetime will be reduced or even the LED strip will be destroyed. It is not allowed to operate the LED strip over the specified T_c temperature (acc. EN 60598-1 under steady state conditions)
- It is not allowed to exceed the maximum operation voltage. This could cause a hazardous overload and will destroy the LED strip.
- The applicable electrical and safety standards have to be maintained for a LED strip installations
- Pay attention on correct polarity. Incorrect polarity or wrong wiring can cause unpredictable permanent damage or even failure of the product.
- Galvanic Insulation between LED strip and mounting surface must be ensured. This Insulation is needed especially in the area of connections or cut ends.
- In installations of LED strips ESD safety must be taken in account. Adequate precautions during installation and operation for the products are required.
- LED strip can be operated only by a SELV LED driver, which comply with the applicable lighting standards and fits to LED strips rating. A safety operation of the LED strips require a SELV LED driver with an electronically stabilized power supply protection against short circuits, overload and overheating.
- To avoid a damage of the LED strip, the unmounted LED strip should be handled and stored only in the original LEDVANCE packaging (wheel / ESD bag). Repacking is not allowed. Cutted IP 6x LED strips can be stored only with mounted endcaps.

DOWNLOADS

Documenten en certificaten	Naam document
 User Instruction	LED STRIP VALUE IP00
 Declarations of conformity	EU Declaration of conformity 3594030 LS VAL

Fotometrische- en lichtontwerpbestanden		Naam document
	IES file (IES)	LS VAL 600 865 5
	IES files (IES, additional)	LS VAL-600-865-5-0.1M
	LDT file (Eulumdat)	LS VAL 600 865 5
	LDT files (Eulumdat, additional)	LS VAL-600-865-5-0.1M
	LDC typ polar	LS VAL 600 865 5

LOGISTIEKE GEGEVENS

Productcode	Verpakkingseenheid (stuks per verpakking)	Afmetingen (lengte x breedte x hoogte)	Brutogewicht	Volume
4058075296992	Vouwdoos 1	242 mm x 242 mm x 26 mm	255.00 g	1.52 dm ³
4058075297005	Verzenddoos 10	260 mm x 260 mm x 265 mm	2941.00 g	17.91 dm ³
4058075297012	Verzenddoos 40	540 mm x 280 mm x 555 mm	12771.00 g	83.92 dm ³

De genoemde productcodes beschrijven de kleinste hoeveelheid die besteld kan worden. Eén verzendeenheid kan bestaan uit één of meer afzonderlijke producten. Bij het plaatsen van een order enkele of veelvouden van de verpakkingseenheid invoeren.

DISCLAIMER

Onder voorbehoud van verandering zonder kennisgeving. Fouten en drukfouten voorbehouden. Zorg ervoor dat u de meest recente versie gebruikt.