

# PRODUCTINFORMATIEBLAD

## LS PFM -1000/865/5/IP66

LED STRIP PERFORMANCE-1000 PROTECTED | Hoogwaardige IP66 LED strips met 1000 lm/m voor veeleisende toepassingen



### Toepassingsgebieden

- Algemene binnenverlichting
- Algemene buitenverlichting
- Industrie
- Kantoren, winkels en vergaderruimten
- Architecturale verlichting

### Productvoordelen

- Vele ontwerp mogelijkheden dankzij lange en flexibele LED strips
- Eenvoudige installatie, geen gereedschap vereist voor aansluiting
- Eenvoudige montage op vele gladde oppervlakken dankzij zelfklevende tape
- Geschikt voor gebruik in vochtige omstandigheden dankzij hoge bescherming
- Maximale flexibiliteit dankzij het grote aanbod van accessoires
- Eenvoudige aansluiting dankzij geïntegreerde kabels aan beide zijden

### Productkenmerken

- Flexibele en afsnijdbare LED-strip
- Kleinste deelbare eenheid: 100 mm
- Levensduur (L70/B50): tot 35.000 uur bij Tc max.: 75°C
- Lichtstroom: 1000 lm/m
- Kleurweergave-index  $R_a$ : 80
- Kleurconsistentie begin:  $\leq 4$  SDCM



- Groot aanbod van kleurtemperaturen: van warm wit tot koel daglicht
- IP-code: IP66
- Dimbaar met geschikte stuurprogramma's, zie ook [www.benelux.ledvance.com/dim](http://www.benelux.ledvance.com/dim)
- UV-bestendigheid (acc. IEC 60068-2-5)
- Zoutnevelbestendigheid (acc. 60068-2-52)

## TECHNISCHE GEGEVENS

### ELEKTRISCHE GEGEVENS

Nominale vermogen	40,50 W
Nominaal vermogen	40.50 W
Nominaal wattage per meter	8,1 W
Nominale spanning	24 V <sup>1)</sup>
Ingangsspanning	23...25 V <sup>1)</sup>
Omgekeerde spanning	25 V <sup>1)</sup>
Type stroom	DC
Nominale stroom	1687,000 mA

1)  $V_{DC}$

### Fotometrische gegevens

Lichtstroom efficiëntie	117,3 lm/W
Lichtstroom	4750 lm
Lichtstroom per meter	950 lm
Lichtstroom per moduleketting	4750 lm
Kleurtemperatuur	6500 K
Kleurweergave-index Ra	> 80
Lichtkleur LED	daglicht
Lichtkleur	Koel daglicht
Standaardafwijking van kleurproeven	$\leq 4$ sdc <sub>m</sub>

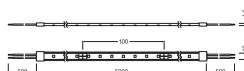
### Lichttechnische gegevens

Stralingshoek	105 °
---------------	-------

### Informatie over LED-modules

Aantal LED's per meter	70
Aantal LEDs per module	350
Aantal LEDs per kleinste eenheid	7

## AFMETINGEN & GEWICHT



Lengte	5000,00 mm
Lengte – kleinste eenheid	100 mm
Kabellengte	500.000
Breedte	10,00 mm
Breedte (incl. ronde armaturen)	10.00 mm
Hoogte	4,50 mm
Hoogte (incl. cylin. armaturen)	4.50 mm
Voorbedraad	Ja
Dwarsdoorsnede conductor	0.5 mm <sup>2</sup>
LED pitch	14,3 mm
Short pitch	Nee
Product gewicht	285,00 g

## KLEUREN & MATERIALEN

Materiaal afdekking	Siliconen
---------------------	-----------

## TEMPERATUREN & BEDRIJFSOMSTANDIGHEDEN

Omgevingstemperatuur bereik	-15...+45 °C <sup>1)</sup>
Maximumtemperatuur op T <sub>c</sub> -testpunt	75 °C <sup>2)</sup>
Temperatuursbereik op punt T <sub>c</sub>	-15...+75 °C <sup>3)</sup>

1) Als die temperatuur op het T<sub>c</sub>-punt ligt, is deze tijdens bedrijf onder de maximale waarde

2) Overschrijding van de maximum waarden kan de verwachte levensduur verkorten of de LED strip vernietigen

3) Op het punt T<sub>c</sub>

## Levensduur

Nominale levensduur lamp	35000 h
Aantal schakelcycli	100,000

## MOGELIJKHEDEN

Dimbaar	Ja <sup>1)</sup>
Laagste buigradius	25 mm
Zelfklevend	Ja
Reverse polarity protection [PIM] REM	Tot maximaal 25 V <sub>DC</sub>

1) Dimbaar met geschikte drivers, zie ook [www.benelux.ledvance.com/dim](http://www.benelux.ledvance.com/dim)







## CERTIFICATEN &amp; NORMEN







Keurmerken	TUV / RoHS / CE / REACH
Normen	Volgens IEC 62471 / Volgens IEC 60598-1 / Volgens EN 60529 / Volgens EN 62031 / Volgens EN 55015 / Volgens EN 61547
Type bescherming	IP66
Energieverbruik	44.55 kWh/1000h
Energie-efficiëntieklasse	A+
Zoutnevelbestendigheid: IEC 60068-2-52	Ja
UV-bestendigheid volgens IEC 60068 2 5	Ja

## LOGISTIEKE GEGEVENS





Opslagtemperatuur	-35...+85 °C
-------------------	--------------












## NOODZAKELIJKE ACCESSOIRES



Product afbeelding	Naam product	EAN
	DR-PFM -60/220-240/24/P	4058075239913
	DR-PFM -250/220-240/24/P	4058075240032
	DR DIM-PFM -150/220-240/24/P	4058075240117
	DR-PFM -100/220-240/24/P	4058075239937
	DR-VAL -120/220-240/24	4058075240131
	DR DIM-PFM -60/220-240/24/P	4058075240018

Product afbeelding	Naam product	EAN
	DR DIM-PFM -60/220-240/24/P	4058075379190
	DR-VAL -60/220-240/24	4058075240094
	DR-PFM -150/220-240/24/P	4058075239975
	DR-VAL -150/220-240/24	4058075240179
	DR DIM-PFM -100/220-240/24/P	4058075240070
	DR DIM-PFM -250/220-240/24/P	4058075240155

### OPTIONELE ACCESSOIRES

Product afbeelding	Naam product	EAN
	LS AY -PW02/UW/39X26/14/2	4058075401471
	LS AY -PW01/U/26X8/14/1	4058075278103
	LS AY -PM04/UW/23X15,5/10/1	4058075278400
	LS AY -PM05/U/17,5X14,5/10/2	4058075401778

Product afbeelding	Naam product	EAN
	LS AY -PW03/U/26X26/14/1	4058075278165
	LS AY PFM -CP/P2/500/P	4058075272958
	LS AY PFM -CSD/P2/P	4058075275485
	LS AY -PW01/U/26X8/14/2	4058075401440
	LS AY PFM -CSW/P2/50/P	4058075273245
	LS AY -PW03/U/26X26/14/2	4058075401501
	LS AY PFM -10/SMB	4058075275676
	LS AY -PW02/UW/39X26/14/1	4058075278134
	LS AY PFM -10/SE/P SIL-SEAL	4058075275744
	LS AY -PM05/U/17,5X14,5/10/1	4058075279278
	LS AY -PM06/E/18X18/12/1	4058075279308

Product afbeelding	Naam product	EAN
	LS AY -PM04/UW/23X15,5/10/2	4058075401747
	LS AY -PM06/E/18X18/12/2	4058075401808

### Technische uitrusting







- Verbindingstukken, profielen en afdekkingen voor verschillende montageopties zijn beschikbaar
- Eindkappen dienen separaat te worden besteld

### AANVULLENDE PRODUCTINFORMATIE

- All the technical parameters apply to the entire LED module. In view of the complex manufacturing process for light emitting diodes, the typical values given above for the technical LED parameters are merely statistical values that do not necessarily correspond to the actual technical parameters of an individual product; individual products may vary from the typical values.
- All LED strips have a self-adhesive tape on the reverse side. LED strips can be attached to suitable materials, e.g. aluminum profiles. The surface of the material must be free of grease, oil, silicone and dirt particles. The adhesive tape can be used only one time, if the LED strip will be removed from the mounting surface, there could be a damage of the LED strips and the mounting material. The surface temperature of the mounting material should be in the temperature range of 18°C...35°C. Complete adhesion takes up to 72 h.
- According IPC 6013C – Use A the LED strips are designed for static installation. Vibrations, respective torsion and elongation/compression must be considered.
- In a wide temperature range operation field (e.g. outdoor installation) and a LED strip length with more than 2m suitable mounting surface is required. To avoid stress due to mismatch in expansion of the different materials, there should be an extra thicker adhesive tape between LED strip and mounting surface. Additionally, the LED strip should have enough space for thermal expansion at higher temperatures.
- Compensation due to chemical corrosion is excluded. A suitable protection against corrosive agents such as moisture, condensation etc. must be provided. Hydrogen sulfide (H<sub>2</sub>S) will cause an accelerated corrosion which leads to shortened lifetime or premature failure.
- IP00 LED strips have not surface coating. Consequently, they have no protection against contact and corrosion.
- Installation of the LED strip has to be done by a qualified electrician.
- Handle with care to avoid mechanical product damage
- If the maximum operating and storage temperature ratings will be exceeded, the expected lifetime will be reduced or even the LED strip will be destroyed. It is not allowed to operate the LED strip over the specified T<sub>c</sub> temperature (acc. EN 60598-1 under steady state conditions)
- It is not allowed to exceed the maximum operation voltage. This could cause a hazardous overload and will destroy the LED strip.
- The applicable electrical and safety standards have to be maintained for a LED strip installations
- Pay attention on correct polarity. Incorrect polarity or wrong wiring can cause unpredictable permanent damage or even failure of the product.
- Galvanic Insulation between LED strip and mounting surface must be ensured. This Insulation is needed especially in the area of connections or cut ends.
- In installations of LED strips ESD safety must be taken in account. Adequate precautions during installation and operation for the products are required.
- LED strip can be operated only by a SELV LED driver, which comply with the applicable lighting standards and fits to LED strips rating. A safety operation of the LED strips require a SELV LED driver with an electronically stabilized power supply protection against short circuits, overload and overheating.
- To avoid a damage of the LED strip, the unmounted LED strip should be handled and stored only in the original LEDVANCE packaging (wheel / ESD bag). Repacking is not allowed. Cutted IP 6x LED strips can be stored only with mounted endcaps.



## DOWNLOADS

Documenten en certificaten		Naam document
	User Instruction	LED STRIP PERFORMANCE IP66
	Declarations of conformity	EU Declaration of conformity 3563397 LS PFM
Fotometrische- en lichtontwerpbestanden		Naam document
	IES file (IES)	LS PFM-1000-865-5-IP66
	IES files (IES, additional)	LS PFM-1000-865-5-IP66-0.1M
	LDT file (Eulumdat)	LS PFM-1000-865-5-IP66
	LDT files (Eulumdat, additional)	LS PFM-1000-865-5-IP66-0.1M

## LOGISTIEKE GEGEVENS

Productcode	Verpakkingseenheid (stuks per verpakking)	Afmetingen (lengte x breedte x hoogte)	Brutogewicht	Volume
4058075236103	Vouwdoos 1	262 mm x 262 mm x 30 mm	525.00 g	2.06 dm <sup>3</sup>
4058075236110	Verzenddoos 10	300 mm x 280 mm x 285 mm	5721.00 g	23.94 dm <sup>3</sup>
4058075253681	Verzenddoos 20	585 mm x 320 mm x 310 mm	13100.00 g	58.03 dm <sup>3</sup>

De genoemde productcodes beschrijven de kleinste hoeveelheid die besteld kan worden. Eén verzendeenheid kan bestaan uit één of meer afzonderlijke producten. Bij het plaatsen van een order enkele of veelvoud van de verpakkingseenheid invoeren.

## DISCLAIMER

Onder voorbehoud van verandering zonder kennisgeving. Fouten en drukfouten voorbehouden. Zorg ervoor dat u de meest recente versie gebruikt.