

# FICHE PRODUIT

## SMART WIFI A75 9,5W 230V RGBW FR E27 TRIPLE PACK

SMART+ WiFi Classic Multicolour | Ampoule LED connectée forme standard avec technologie Wi-Fi



### Zones d'application

- Éclairage général
- Intérieurs résidentiels
- Professionnels (hôtels, bars, boutiques, etc.)
- Utilisation en extérieur uniquement dans des luminaires d'extérieur appropriés

### Avantages du produit

- Contrôle sans fil via l'application
- Facile à installer et à utiliser
- Ne contient pas de mercure
- Consommation d'énergie inférieure à celle des lampes à incandescence ou halogènes

### Caractéristiques du produit

- Contrôlable via l'application LEDVANCE SMART+ (avec Android 8.0 ou iOS 14.0 minimum)
- Couleur de lumière réglable via un dispositif de blanc dynamique : blanc chaud à lumière du jour (2 700 K ... 6 500 K)
- Contrôle des couleurs RGB, env. 16 millions d'options de couleur réglable
- Gradable
- Protocole réseau : WiFi
- Durée de vie : jusqu'à 20 000 h
- Le contrôle vocal fonctionne avec OK Google ou Alexa



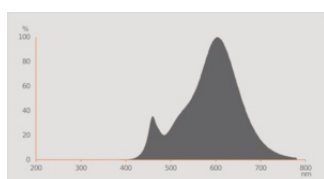
## DONNÉES TECHNIQUES

## DONNÉES ÉLECTRIQUES

Puissance nominale	9.50 W
Tension nominale	220...240 V
Intensité nominale	75 mA
Fréquence du réseau	50/60 Hz
Facteur de puissance $\lambda$	> 0,5
Puissance équivalente à une lampe	75 W
Mode d'opération	Secteur courant alternatif (AC)

## Données photométriques

Teinte de couleur (désignation)	RGBW
Flux résiduel en fin de vie nomi	0.95
Ecart-type de correspondance de couleur	$\leq 6$ sdcn
Flux lumineux nominale	1055 lm
Flux lumineux	1055 lm
Efficacité lumineuse	111 lm/W
Gamme de t° de couleur ajustables	2700...6500 K
Temp. de couleur	2700...6500 K
Ra Indice de rendu des couleurs	80
Indice du papillotement (PstLM)	$\leq 1$
Indice de l'effet stroboscopique (SVM)	$\leq 0.4$



Everlight 67-23ST KKE 2700K

## Données techniques légères

Angle de rayonnement	220 °
Temps d'amorçage	< 0.5 s
Temps de préchauffage (60 %)	< 0.50 s

## DIMENSIONS ET POIDS



Poids du produit	43,00 g
Diamètre	60,00 mm
Diamètre maximum	60 mm
Longueur	112,00 mm
Largeur (y compris les luminaires ronds)	60.00 mm
Hauteur (luminaires cycliques inclus)	60.00 mm
Forme de l'ébauche [PICOS]	A70

## Durée de vie

Nombre de cycles de commutation	100000
Durée de vie	20000 h

## COULEURS ET MATÉRIAUX

Couleur du produit	Blanc
Couleur du teinte	Blanc

## TEMPÉRATURES ET CONDITIONS DE FONCTIONNEMENT

Plage de température ambiante	-20...+40 °C
-------------------------------	--------------

## DONNÉES SUPPLÉMENTAIRES SUR LE PRODUIT

Sans mercure	Oui
Culot (désignation standard)	E27

## CAPACITÉS

Gradable	Oui <sup>1)</sup>
Technologie LIGHTIFY	Amazon Alexa / Google Assistant

<sup>1)</sup> Vérifiez la compatibilité des gradateurs sur [ledvance.com/compatibility](https://www.ledvance.com/compatibility)

## CERTIFICATS ET NORMES

Classe d'énergie efficace	E <sup>1)</sup>
---------------------------	-----------------

Consommation d'énergie	10.00 kWh/1000h
Normes	CE
Type de protection	IP20

1) Classe d'efficacité énergétique (CEE) sur une échelle de A (rendement le plus élevé) à G (rendement le plus bas)





### Données suivant le règlement européen sur l'étiquetage énergétique EU 2019/2015

Technologie d'éclairage utilisée	LED
Non-dirigée ou dirigée	NDLS
Sur secteur ou non secteur	MLS
Type de culot de la source lumineuse (ou autre interface électrique)	E27
Source lumineuse connectée (SLC)	Oui
Source lumineuse réglable en couleur	Oui
Enveloppe	Non
Sources lumineuses à luminance élevée	Non
Protection anti-éblouissement	Non
Température de couleur proximale	RANGE
Puissance en mode veille	☐ 0.5 W
Puissance en mode veille avec maintien de la connexion au réseau (P net ) pour les SLC	☐ 0.5 W
Déclaration de puissance équivalente	Oui
Coordonnées chromatiques x	0.4578
Coordonnées chromatiques y	0.4101
Indice de rendu des couleurs R9	>0
Correspondance pour l'angle de faisceau	SPHERE_360
Facteur de survie	0,9
Facteur de déphasage (cos φ)	>0.5
Source lumineuse LED remplace une source lumineuse fluorescente	Non
ID EPREL	1218014
Numéro de modèle	AC42226,AC42226

### ÉQUIPEMENT / ACCESSOIRES

– Pour le contrôle via l'application LEDVANCE SMART+, un smartphone ou une tablette est requis (avec Android 8.0 ou iOS 14.0 minimum)

### TÉLÉCHARGEMENTS

Documents et certificats		Nom du document
	Extended installation guide	SMART+ INSTALLATION GUIDE
	Extended installation guide	Smart wifi RGBW
	Declarations of conformity	SMART WIFI CLASSIC A
Photométrie et fichiers pour études d'éclairage		Nom du document
	Spectral power distribution	Everlight 67-23ST KKE 2700K

## DONNÉES LOGISTIQUES

Code produit	Unité d'emballage (Pièces/Unité)	Dimensions (longueur x largeur x hauteur)	Poids approximatif	Volume
4058075778955	Etui carton fermé 3	67 mm x 130 mm x 204 mm	296.00 g	1.78 dm <sup>3</sup>
4058075778962	Carton de regroupement 12	270 mm x 213 mm x 145 mm	1396.00 g	8.34 dm <sup>3</sup>

Le code produit mentionné décrit la petite quantité d'unité qui peut être commandée. Une unité peut contenir un ou plusieurs produits. Lorsque vous passez la commande, merci de bien vouloir entrer une unité ou un multiple d'une unité.

## Références / Liens

– Plus d'informations et questions fréquemment posées (FAQ) sur [www.ledvance.com/consumer/smart/faq](http://www.ledvance.com/consumer/smart/faq)

## AVERTISSEMENT

Sous réserve de modifications. Sauf erreur ou omission. Veuillez à toujours utiliser la version la plus récente.