



FICHE PRODUIT

SMART+ WiFi Candle 40 4.9 W/2700 K E14

SMART+ WiFi Candle Dimmable | Ampoule LED connectée forme flamme avec technologie Wi-Fi



Zones d'application

- Éclairage général
- Intérieurs résidentiels
- Professionnels (hôtels, bars, boutiques, etc.)
- Utilisation en extérieur, uniquement dans des luminaires appropriés

Avantages du produit

- Contrôle sans fil via l'application
- Facile à installer et à utiliser
- Ne contient pas de mercure

Caractéristiques du produit

- Contrôlable via l'application LEDVANCE SMART+ (avec Android™ 8.0 ou iOS 14.0 minimum)
- Contrôlable via Google Assistant et Amazon Alexa possible
- Protocole réseau : WiFi
- Gradable
- Durée de vie : jusqu'à 20 000 h



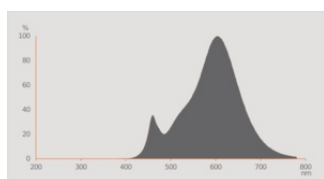
DONNÉES TECHNIQUES

DONNÉES ÉLECTRIQUES

Puissance nominale	4.90 W
Tension nominale	230 V
Intensité nominale	45 mA
Fréquence de fonctionnement	50...60 Hz
Fréquence du réseau	50...60 Hz
Facteur de puissance λ	> 0,5
Puissance équivalente à une lampe	40 W

Données photométriques

Teinte de couleur (désignation)	Blanc chaud
Flux résiduel en fin de vie nomi	0.70
Ecart-type de correspondance de couleur	≤ 6 sdc
Flux lumineux nominale	470 lm
Flux lumineux	470 lm
Efficacité lumineuse	95 lm/W
Temp. de couleur	2700 K
Ra Indice de rendu des couleurs	80
Indice du papillotement (PstLM)	1.0
Indice de l'effet stroboscopique (SVM)	0.9



Everlight 67-23ST KKE 2700K

Données techniques légères

Angle de rayonnement	200 °
----------------------	-------

DIMENSIONS ET POIDS

Poids du produit	32,00 g
------------------	---------

Diamètre	37,50 mm
Longueur	107,00 mm
Largeur (y compris les luminaires ronds)	37.50 mm
Hauteur (luminaires cycliques inclus)	37.50 mm
Forme de l'ébauche [PICOS]	B40

Durée de vie

Durée de vie	20000 h
Maintien du flux lumineux en fin	0.70

COULEURS ET MATÉRIAUX

Couleur du teinte	Blanc
-------------------	-------

TEMPÉRATURES ET CONDITIONS DE FONCTIONNEMENT

Plage de température ambiante	-20...+40 °C
-------------------------------	--------------

DONNÉES SUPPLÉMENTAIRES SUR LE PRODUIT

Sans mercure	Oui
Notes bas de page util. uniquem. produit	Tous les paramètres techniques s'appliquent à la lampe entière / En raison de la complexité de la production des LED, les valeurs techniques indiquées sont des valeurs statistiques qui ne correspondent pas nécessairement aux valeurs techniques réelles de chaque produit individuel. Les valeurs réelles de chaque produit peuvent différer de ces valeurs.
Culot (désignation standard)	E14

CAPACITÉS

Gradable	Oui
Technologie LIGHTIFY	Google Assistant / Amazon Alexa

CERTIFICATS ET NORMES

Classe d'énergie efficace	F 1)
Consommation d'énergie	5.00 kWh/1000h
Normes	CE
Type de protection	IP20

1) Classe d'efficacité énergétique (CEE) sur une échelle de A (rendement le plus élevé) à G (rendement le plus bas)

Données suivant le règlement européen sur l'étiquetage énergétique EU 2019/2015




Technologie d'éclairage utilisée	LED
----------------------------------	-----

Non-dirigée ou dirigée	NDLS
Sur secteur ou non secteur	MLS
Type de culot de la source lumineuse (ou autre interface électrique)	E14
Source lumineuse connectée (SLC)	Oui
Source lumineuse réglable en couleur	Non
Enveloppe	Non
Sources lumineuses à luminance élevée	Non
Protection anti-éblouissement	Non
Température de couleur proximale	SINGLE_VALUE
Puissance en mode veille	0.50
Puissance en mode veille avec maintien de la connexion au réseau (P net) pour les SLC	0.50
Déclaration de puissance équivalente	Oui
Coordonnées chromatiques x	0.463
Coordonnées chromatiques y	0.420
Correspondance pour l'angle de faisceau	SPHERE_360
Facteur de survie	0,9
Facteur de déphasage (cos ϕ)	0.50
Source lumineuse LED remplace une source lumineuse fluorescente	Non
ID EPREL	1403138,528206
Numéro de modèle	AC33919,AC27513

ÉQUIPEMENT / ACCESSOIRES

– Pour le contrôle via l'application LEDVANCE SMART+, un smartphone ou une tablette est requis (avec Android 8.0 ou iOS 14.0 minimum)

TÉLÉCHARGEMENTS

Documents et certificats	Nom du document	
 Extended installation guide	SMART+ WIFI INSTALLATION GUIDE	
 Declarations of conformity	EC Declaration of Conformity SMART+ WIFI CLB CLP HS	
Photométrie et fichiers pour études d'éclairage	Nom du document	
 Spectral power distribution	Everlight 67-23ST KKE 2700K	

DONNÉES LOGISTIQUES

Code produit	Unité d'emballage (Pièces/Unité)	Dimensions (longueur x largeur x hauteur)	Poids approximatif	Volume
4058075485891	Etui carton fermé 3	67 mm x 130 mm x 204 mm	245.00 g	1.78 dm ³
4058075485907	Carton de regroupement 12	270 mm x 213 mm x 145 mm	1216.00 g	8.34 dm ³

Le code produit mentionné décrit la petite quantité d'unité qui peut être commandée. Une unité peut contenir un ou plusieurs produits. Lorsque vous passez la commande, merci de bien vouloir entrer une unité ou un multiple d'une unité.

Références / Liens

– Plus d'informations et questions fréquemment posées (FAQ) sur www.ledvance.com/consumer/smart/faq

AVERTISSEMENT

Sous réserve de modifications. Sauf erreur ou omission. Veuillez à toujours utiliser la version la plus récente.