


PRODUCTINFORMATIEBLAD

PANEL 600 RECESSED MOUNT FRAME

RECESSED MOUNT FRAME | Inbouw montageframes voor panelarmaturen



Productvoordelen

- Naadloze installatie in gipsplaten, houten en metalen plafonds van 8 tot 30 mm dik

Productkenmerken

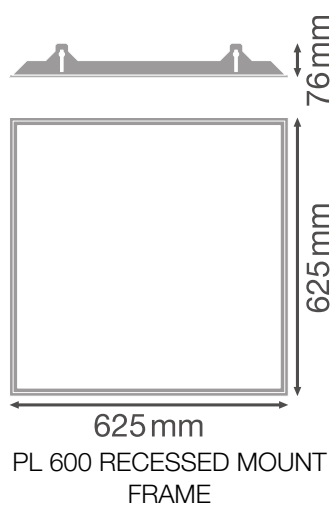
- Frame van geëxtrudeerd aluminium



TECHNISCHE GEGEVENS

AFMETINGEN & GEWICHT

Lengte	625 mm
Breedte	625 mm
Hoogte	76 mm
Product gewicht	1400,00 g




MATERIALEN & KLEUREN


Kleur van het product	Wit
-----------------------	-----

TOEPASSING & MONTAGE

Montagetype	Inbouw
Montagelocatie	Plafond

DOWNLOADS

Documenten en certificaten	Naam document
 User Instruction	PANEL RECESSED MOUNT FRAME

Aanbestedingsteksten	Naam document
 Tender documenten	RECESSED MOUNT FRAME 600 RECESSED MOUNT FRAME-NL

LOGISTIEKE GEGEVENS

Productcode	Verpakkingseenheid (stuks per verpakking)	Afmetingen (lengte x breedte x hoogte)	Brutogewicht	Volume
4058075402881	Vouwdoos 1	647 mm x 102 mm x 638 mm	1492.00 g	42.10 dm ³
4058075402898	Verzenddoos 2	667 mm x 222 mm x 665 mm	4030.00 g	98.47 dm ³

De genoemde productcodes beschrijven de kleinste hoeveelheid die besteld kan worden. Eén verzendeenheid kan bestaan uit één of meer afzonderlijke producten. Bij het plaatsen van een order enkele of veelvouden van de verpakkingseenheid invoeren.

DISCLAIMER

Onder voorbehoud van verandering zonder kennisgeving. Fouten en drukfouten voorbehouden. Zorg ervoor dat u de meest recente versie gebruikt.