

PRODUKTDATENBLATT

PANEL INDV 600 33W 4000 K ZBVR

PANEL IndiviLED® 600 ZIGBEE | Quadratische Einbauleuchten mit IndiviLED® Optik, 600 mm und Zigbee 3.0 Technologie



GERMAN
DESIGN
AWARD
NOMINEE
2019



Anwendungsgebiete

- Direkter Ersatz für Leuchten mit Leuchtstofflampen
- Flure
- Büros
- Konferenzräume
- Empfangsbereiche
- Eingangsbereiche
- Aufzüge
- Geeignet für Deckeneinbausysteme mit einem Rastermaß von 600 x 600 mm

Produktvorteile

- Geeignete Leuchte für VIVARES und andere Zigbee 3.0 Licht Management Systeme
- Homogene Lichtverteilung und reduzierte Blendwirkung dank der IndiviLED®-Optik
- Bis zu 50 % Energieersparnis (verglichen mit Leuchten, die Leuchtstofflampen verwenden)
- Robustes Gehäuse mit IK08
- Flimmerarmes Licht dank speziellem elektronischen Vorschaltgerät
- 5 Jahre Garantie

Produkteigenschaften

- IoT-fähige Leuchte mit Zigbee 3.0 Technologie
- Jede LED mit individueller Linse und Reflektor für UGR < 16 und homogene Lichtverteilung



- Lebensdauer (L80/B50): bis zu 50.000 h (bei 25 °C)
- Metallgehäuse, Linsen und Reflektoren aus Polycarbonat (PC)
- Lichtstrom: bis zu 4.000 lm
- Lichtausbeute: bis zu 120 lm/W
- Anfängliche Farbkonsistenz: 3 SDCM (Schwellwerteinheit)
- Glühdrahtprüfung nach IEC 60695-2-12: 850 °C

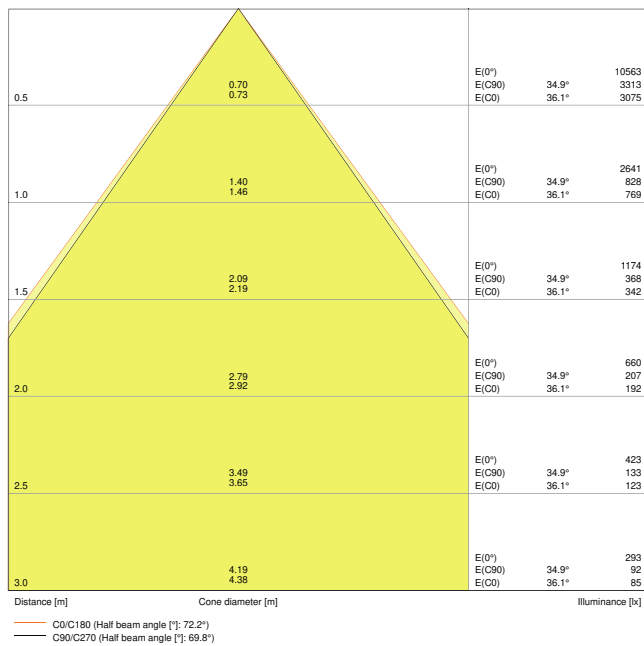
TECHNISCHE DATEN

Elektrische Daten

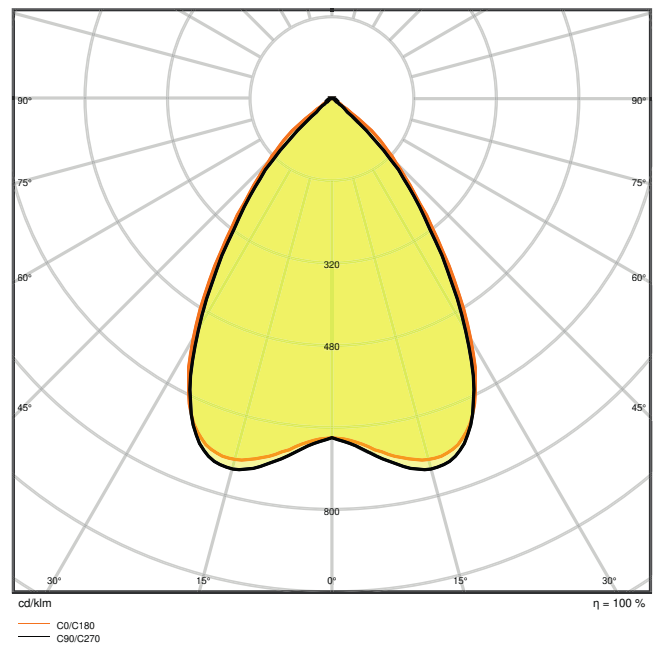
Nennleistung	33,00 W
Nennspannung	220...240 V
Netzfrequenz	50...60 Hz
Nennstrom	180,000 mA
Einschaltstrom	30 A
Einschaltstromdauer T_{h50}	200 μ s
Max. Anzahl der Leuchten Leitungsschutzschalter B16	11
Max. Anz. Leucht. an Sicherungsaut. C10 A	10
Max. Anzahl der Leuchten Leitungsschutzschalter C16	16
Netzleistungsfaktor λ	$\geq 0,90$
Oberschwingungsgehalt	$\leq 10 \%$
Schutzklasse	II
Betriebsart	Externer LED-Treiber

Photometrische Daten

Lichtstrom	4000 lm
Lichtausbeute	120 lm/W
Farbtemperatur	4000 K
Lichtfarbe (Bezeichnung)	Kalt weiß
Farbwiedergabeindex Ra	≥ 80
Standardabweichung des Farbabgleichs	3 sdc _m
Lichtstärke	-
Flimmerarm	Ja
Flimmer-Messgröße (Pst LM)	-
Messgröße für Stroboskop-Effekte (SVM)	-
Photobiologische Risikogruppe gemäß EN62778	RG1
Ausstrahlungswinkel	70 °
UGR	< 16



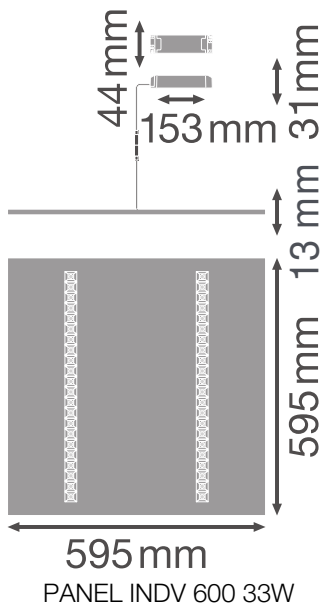
PL INDV 600 33W4000K ZBVR



PL INDV 600 33W4000K ZBVR

Maße & Gewicht

Länge	595,00 mm
Breite	595,00 mm
Höhe	13,00 mm
Produktgewicht	3500,00 g



Materialien & Farben

Produktfarbe	Weiß
Gehäusefarbe	Weiß
Gehäusematerial	Stahl
Material Abdeckung	Polycarbonat (PC)
Material der lichtemittierenden Fläche	Polycarbonat (PC)
Glühdrahtprüfung nach IEC 60695-2-12	850 °C
Quecksilbergehalt der Lampe	0.0 mg

Anwendung & Installation

Umgebungstemperaturbereich	-20...+45 °C
Anschlussart	Anschlussklemme, 3-polig (L, N, PE)
Schutzart	IP40/IP20
Schutzklasse IK (Stoßfestigkeitsgrad)	IK08
Dimmbar	Ja
Art der Dimmung	ZIGBEE
Montageart	Anbau/Einbau
Montageort	Decke
Anwendungsumgebung	Innenanwendungen
Einbaulänge	575 mm

Einbaubreite	575 mm
Einbautiefe	50,0 mm
LED-Modul austauschbar	Nicht austauschbar
Mit Leuchtmittel	Ja

Lebensdauer

Lebensdauer L70/B50 bei 25 °C	80000 h ¹⁾
Lebensdauer L80/B10 bei 25 °C	60000 h ¹⁾
Lebensdauer L90/B10 bei 25 °C	35000 h
Anzahl der Schaltzyklen	25000

¹⁾ t[h]: L70 / B50 @ 25 °C (Ta), t[h]: L80 / B10 @ 25 °C (Ta), t[h]: L90 / B10 @ 25 °C (Ta)

Vorschaltgerät

Ausgangsstrom	750 mA
EVG - Ausgangs-Rippelstrom	≤ 5 %





Zertifikate & Standards








Normen	CE / CB / ENEC / EAC
Leuchte mit begrenzter Oberflächentemperatur "D-Zeichen"	Nein
Ballwurfsicher	Nein



TECHNISCHE AUSSTATTUNG


- Zubehör für verschiedene Einbaumöglichkeiten erhältlich
- Sicherheitsseil für Leuchten enthalten
- Externes Vorschaltgerät enthalten

DOWNLOADS

	Dokumente und Zertifikate	Name des Dokuments
	User Instruction	PANEL IndiviLED 600/625 ZBVR
	Addon Technical Information	LSI PANEL INDV EM
	Zusätzliche Installationshinweise	Quick Installation Guide Vlvares Zigbee
	Konformitätserklärung	PL INDV 33W 4000K ZBVR

Fotometrische und lichttechnische Planungsdateien		Name des Dokuments
	IES file (IES)	PL INDV 600 33W4000K ZBVR
	LDT file (Eulumdat)	PL INDV 600 33W4000K ZBVR
	ULD file (DIALux)	PL INDV 600 33W-4000K
	ROLF file (RELUX)	PL INDV 600
	UGR file (UGR table)	PL INDV 600 33W4000K ZBVR
	LDC typ cone	PL INDV 600 33W4000K ZBVR
	LDC typ polar	PL INDV 600 33W4000K ZBVR

CAD/BIM Dateien		Name des Dokuments
	BIM_Revit_3D	PANEL Indiv
	CAD_STEP_3D	PANEL Indiv 600

Ausschreibungstexte		Name des Dokuments
	Ausschreibungstexte	PANEL IndivLED 600 ZIGBEE 33W 4000 K ZBVR-DE

VERPACKUNGSGINFORMATIONEN

EAN	Verpackungseinheit (Stück pro Einheit)	Abmessungen (Länge x Breite x Höhe)	Bruttogewicht	Volumen
4058075521841	Faltschachtel 1	643 mm x 688 mm x 38 mm	3893.00 g	16.81 dm ³
4058075521858	Versandschachtel 3	660 mm x 135 mm x 710 mm	12554.00 g	63.26 dm ³

Die genannten Produktnummern beschreiben die kleinste bestellbare Mengeneinheit. Eine Versandeinheit kann mehrere Einzelprodukte beinhalten. Als Bestellmenge verwenden Sie bitte das Ein- oder Mehrfache einer Versandeinheit.

Referenzen / Verweise

– Zur Garantie siehe www.ledvance.de/garantie

Haftungsausschluss

Änderungen und Irrtümer vorbehalten. Vergewissern Sie sich, dass Sie immer den neuesten Stand verwenden.