



# FICHE PRODUIT

## LN COMP SWITCH 1500 17 W 4000 K

LINEAR COMPACT SWITCH | Luminaire compact pour montage individuel ou en ligne continue avec interrupteur

### Zones d'application

- Remplacement direct des luminaires avec lampes fluorescentes
- Applications intérieures
- Couloirs, halls d'entrée, cages d'escalier, pièces à vivre, sous-sols
- Éclairage d'accentuation
- Espaces publiques
- Éclairage de voûtes
- Étagères, intégration dans des meubles ou montage sous meubles
- Éclairage linéaire homogène



VALUE  
CLASS

### Avantages du produit

- Dimensions compactes
- Peu d'espace requis grâce aux dimensions compactes
- Permet de connecter jusqu'à 10 luminaires en ligne continue
- Interrupteur pratique directement installé sur le luminaire
- Faible scintillement grâce à un ballast électronique spécial
- Installation flexible via 2 angles différents et 2 options de montage
- Application flexible grâce des longueurs disponibles de 300 à 1500 mm.
- Connexion en angle possible avec le câble inclus

### Caractéristiques du produit

- Interrupteur intégré
- Jusqu'à 10 luminaires connectables
- Embouts translucides
- Existe en versions avec flux lumineux 400 ... 1900 lm
- 5 longueurs différentes disponibles
- Haute efficacité lumineuse : jusqu'à 112 lm/W

– Test au fil incandescent selon CEI 695-2-1: 850 ° C

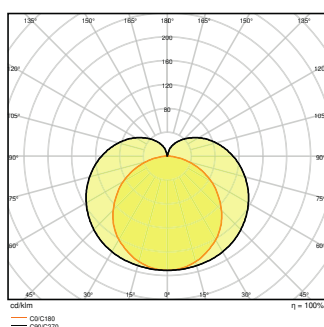
## DONNÉES TECHNIQUES

## DONNÉES ÉLECTRIQUES

Puissance nominale	17,00 W
Tension nominale	220...240 V
Fréquence du réseau	50...60 Hz
Intensité nominale	130 mA
Courant d'appel	10 A
Durée courant appel T sub h50 / sub	300 µs
Nombre maximal de luminaires par disjoncteur miniature B16	19
Max. de luminaires par disjoncteur C10 A	23
nombre max. de luminaires par disjoncteur C16	30
Facteur de puissance $\lambda$	> 0,5
Distorsion harmonique totale	110 %
Classe de protection	II
Mode d'opération	Driver intégré

## Données photométriques

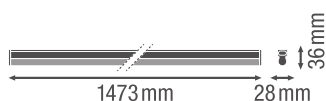
Flux lumineux	1900 lm
Efficacité lumineuse	112 lm/W
Temp. de couleur	4000 K
Teinte de couleur (désignation)	Blanc froid
Ra Indice de rendu des couleurs	> 80
Ecart-type de correspondance de couleur	< 5 sdcn
Intensité lumineuse	-
Faible scintillement	Oui
Groupe de sécurité photobiologique EN62778	RG0
Angle de rayonnement	140 °



LN COMP SWITCH 1200 14W  
4000K 230V IP20

## DIMENSIONS ET POIDS

Longueur	1473,00 mm
Largeur	28,00 mm
Hauteur	36,00 mm
Poids du produit	520,00 g



## LINEAR COMPACT SWITCH

## Matériau &amp; couleurs

Couleur du produit	Blanc
Couleur du teinte	Blanc
Matériau de corps	Polycarbonate (PC)
Matériau de fermeture	Polycarbonate (PC)
Test au fil incand. selon CEI 60695-2-12	850 °C
Teneur en mercure	0.0 mg

## APPLICATION &amp; MONTAGE

Plage de température ambiante	-20...+40 °C
Type de connexion	Bornier à vis, 2 pôles (L,N)
Type de protection	IP20
Indice de protec. IK (résist. aux [PIM])	IK03
Gradable	Non
Montage	Surface
Emplacement montage	Plafond / Mur
Application	Indoor
Module LED remplaçable	Non remplaçable
Avec source de lumière	Oui

## Durée de vie

Durée de vie L70/B50 @ 25 °C	50000 h <sup>1)</sup>
------------------------------	-----------------------

Durée de vie L80/B10 @ 25 °C	40000 h <sup>1)</sup>
Durée de vie L90/B10 @ 25 °C	30000 h
Nombre de cycles de commutation	100000

<sup>1)</sup> t[h]: L70 / B50 @ 25 °C (Ta), t[h]: L80 / B10 @ 25 °C (Ta), t[h]: L90 / B10 @ 25 °C (Ta)

## Alimentation

Courant de sortie	130 mA
-------------------	--------






## CERTIFICATS ET NORMES




Normes	CE / CB / TÜV SÜD / EAC / UKCA / EPD
Température de surface limitée	Non
Résistance aux chocs de balle	Non
EPD	LEDV-00018-V01.01-EN





## ÉQUIPEMENT / ACCESSOIRES

- Équipé d'une fiche d'alimentation, d'un connecteur de câble et d'un adaptateur de ligne pour connecter d'autres luminaires
- Matériel de montage pour les installations au mur et au plafond inclus

## TÉLÉCHARGEMENTS

Documents et certificats	Nom du document
 User Instruction	UI_LINEAR COMPACT SWITCH HO
 User Instruction	Linear_Compact_Switch_UI
 Addon Technical Information	LS Insert LN COMP HO and SWITCH
 Declarations of conformity	CE Declaration LN COMP SWITCH
 Declarations Of Conformity UKCA	LN COMP SWITCH

Photométrie et fichiers pour études d'éclairage	Nom du document
 IES file (IES)	LN COMP SWITCH 1500 17W 4000K
 LDT file (Eulumdat)	LN COMP SWITCH 1500 17W 4000K
 ULD file (DIALux)	LN COMP SWITCH 1500 17W-4000K

Photométrie et fichiers pour études d'éclairage		Nom du document
	ROLF file (RELUX)	LN COMP SWITCH 1500
	LDC typ polar	LN COMP SWITCH 1200 14W 4000K 230V IP20
Fichiers CAD/BIM		Nom du document
	CAD_STEP_3D	LN COMP SWITCH 1200
Textes pour appels d'offres		Nom du document
	Offres	LINEAR COMPACT SWITCH 1500 17 W 4000 K-FR

## DONNÉES LOGISTIQUES

Code produit	Unité d'emballage (Pièces/Unité)	Dimensions (longueur x largeur x hauteur)	Poids approximatif	Volume
4058075683365	Etui carton fermé 1	32 mm x 1,682 mm x 42 mm	670.00 g	2.26 dm <sup>3</sup>
4058075683372	Carton de regroupement 25	1,702 mm x 240 mm x 194 mm	18255.00 g	79.25 dm <sup>3</sup>

Le code produit mentionné décrit la petite quantité d'unité qui peut être commandée. Une unité peut contenir un ou plusieurs produits. Lorsque vous passez la commande, merci de bien vouloir entrer une unité ou un multiple d'une unité.

## Références / Liens

– Plus d'informations sur la garantie sous [www.ledvance.fr/garantie](http://www.ledvance.fr/garantie)

## AVERTISSEMENT

Sous réserve de modifications. Sauf erreur ou omission. Veuillez à toujours utiliser la version la plus récente.