

PRODUKTDATENBLATT

LN INV INFILL 600 WT

LINEAR INDIVILED INFILL | Mechanischer und elektrischer Verbinder für Lichtbandinstallationen zwischen Leuchten, in 600 mm, 1200 mm oder 1500 mm



Produktvorteile

- Einfache und schnelle Verbindung von Leuchten für Lichtbandinstallationen
- Robuster Verbinder für langen Betrieb

Produkteigenschaften

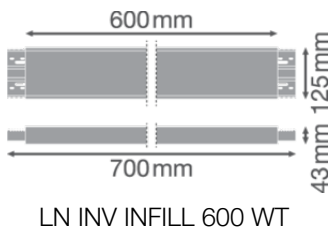
- Mechanischer und elektrischer Anschluss (Profil, 5 x 2,5 mm² Innenverdrahtung und Anschlussstecker, AC-Stecker/Buchse)
- Verbinder aus Aluminium, weiß pulverbeschichtet



TECHNISCHE DATEN

Maße & Gewicht

Länge	700 mm
Breite	125 mm
Höhe	43 mm
Produktgewicht	1420,00 g



Materialien & Farben

Produktfarbe	Weiß
Gehäusematerial	Aluminium




Anwendung & Installation


Mit Leuchtmittel	Nein
------------------	------


Zertifikate & Standards

Normen	CE / UKCA
Leuchte mit begrenzter Oberflächentemperatur "D-Zeichen"	Nein

DOWNLOADS

Dokumente und Zertifikate		Name des Dokuments
	User Instruction	LN INV accessories
	Rechtliche Hinweise	LN INV ACC
	Konformitätserklärung	LN INV

Dokumente und Zertifikate		Name des Dokuments
	Declarations Of Conformity UKCA	LN INV

Ausschreibungstexte		Name des Dokuments
	Ausschreibungstexte	LINEAR INDIVILED INFILL 600 WT-DE

VERPACKUNGSGENERATIONEN

EAN	Verpackungseinheit (Stück pro Einheit)	Abmessungen (Länge x Breite x Höhe)	Bruttogewicht	Volumen
4099854214882	Faltschachtel 1	177 mm x 757 mm x 102 mm	1660.00 g	13.67 dm ³
4099854214899	Versandschachtel 2	777 mm x 197 mm x 224 mm	3987.00 g	34.29 dm ³

Die genannten Produktnummern beschreiben die kleinste bestellbare Mengeneinheit. Eine Versandeinheit kann mehrere Einzelprodukte beinhalten. Als Bestellmenge verwenden Sie bitte das Ein- oder Mehrfache einer Versandeinheit.

Haftungsausschluss

Änderungen und Irrtümer vorbehalten. Vergewissern Sie sich, dass Sie immer den neuesten Stand verwenden.