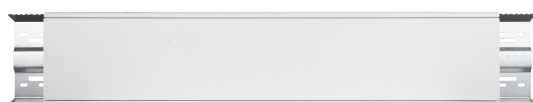


PRODUCTINFORMATIEBLAD

LN INV INFILL 600 WT

LINEAR INDIVILED INFILL | Mechanische en elektrische connector voor lichtlijninstallatie van armaturen, in 600 mm, 1200 mm of 1500 mm



Productvoordelen

- Eenvoudige en snelle aansluiting van armaturen voor lichtlijninstallaties
- Zeer solide connector voor langdurig gebruik

Productkenmerken

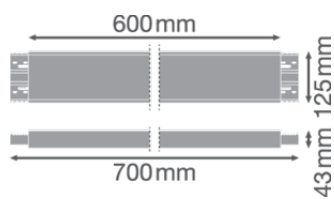
- Mechanische en elektrische connector (profiel, 5 x 2,5 mm² interne bedrading en aansluitstekker, male/female AC-plug)
- Connector gemaakt van aluminium, wit gepoedercoat



TECHNISCHE GEGEVENS

AFMETINGEN & GEWICHT

Lengte	700 mm
Breedte	125 mm
Hoogte	43 mm
Product gewicht	1420,00 g



LN INV INFILL 600 WT

MATERIALEN & KLEUREN

Kleur van het product	Wit
Body materiaal	Aluminium




TOEPASSING & MONTAGE


Met lichtbron	Nee
---------------	-----

CERTIFICATEN & NORMEN

Normen	CE / UKCA
Gelimiteerde oppervlaktetemperatuur	Nee

DOWNLOADS

Documenten en certificaten	Naam document
 User Instruction	LN INV accessories
 Legal information	LN INV ACC
 Declarations of conformity	LN INV

Documenten en certificaten	Naam document
 Declarations Of Conformity UKCA	LN INV

LOGISTIEKE GEGEVENS

Productcode	Verpakkingseenheid (stuks per verpakking)	Afmetingen (lengte x breedte x hoogte)	Brutogewicht	Volume
4099854214882	Vouwdoos 1	177 mm x 757 mm x 102 mm	1660.00 g	13.67 dm ³
4099854214899	Verzenddoos 2	777 mm x 197 mm x 224 mm	3987.00 g	34.29 dm ³

De genoemde productcodes beschrijven de kleinste hoeveelheid die besteld kan worden. Eén verzendenheid kan bestaan uit één of meer afzonderlijke producten. Bij het plaatsen van een order enkele of veelvouden van de verpakkingseenheid invoeren.

DISCLAIMER

Onder voorbehoud van verandering zonder kennisgeving. Fouten en drukfouten voorbehouden. Zorg ervoor dat u de meest recente versie gebruikt.