


PRODUKTDATENBLATT

LN INV INFILL 1200 WT

LINEAR INDIVILED INFILL | Mechanischer und elektrischer Verbinder für Lichtbandinstallationen zwischen Leuchten, in 600 mm, 1200 mm oder 1500 mm



Produktvorteile

- Einfache und schnelle Verbindung von Leuchten für Lichtbandinstallationen
- Robuster Verbinder für langen Betrieb

Produkteigenschaften

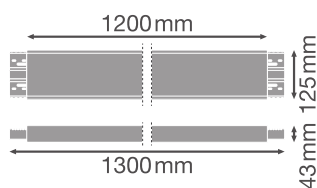
- Mechanischer und elektrischer Anschluss (Profil, 5 x 2,5 mm² Innenverdrahtung und Anschlussstecker, AC-Stecker/Buchse)
- Verbinder aus Aluminium, weiß pulverbeschichtet



TECHNISCHE DATEN

Maße & Gewicht

Länge	1300 mm
Breite	125 mm
Höhe	43 mm
Produktgewicht	2700,00 g



LN INV INFILL 1200 WT

Materialien & Farben

Produktfarbe	Weiß
Gehäusematerial	Aluminium



Anwendung & Installation




Mit Leuchtmittel	Nein
------------------	------

Zertifikate & Standards

Normen	CE / UKCA
Leuchte mit begrenzter Oberflächentemperatur "D-Zeichen"	Nein

DOWNLOADS

Dokumente und Zertifikate	Name des Dokuments
 User Instruction	LN INV accessories
 Rechtliche Hinweise	LN INV ACC

Dokumente und Zertifikate		Name des Dokuments
	Konformitätserklärung	LN INV
	Declarations Of Conformity UKCA	LN INV
Ausschreibungstexte		Name des Dokuments
	Ausschreibungstexte	LINEAR INDIVILED INFILL 1200 WT-DE

VERPACKUNGSGINFORMATIONEN

EAN	Verpackungseinheit (Stück pro Einheit)	Abmessungen (Länge x Breite x Höhe)	Bruttogewicht	Volumen
4099854214868	Faltschachtel 1	177 mm x 1,357 mm x 102 mm	2740.00 g	24.50 dm ³
4099854214875	Versandschachtel 2	1,377 mm x 197 mm x 224 mm	6557.00 g	60.76 dm ³

Die genannten Produktnummern beschreiben die kleinste bestellbare Mengeneinheit. Eine Versandeinheit kann mehrere Einzelprodukte beinhalten. Als Bestellmenge verwenden Sie bitte das Ein- oder Mehrfache einer Versandeinheit.

Haftungsausschluss

Änderungen und Irrtümer vorbehalten. Vergewissern Sie sich, dass Sie immer den neuesten Stand verwenden.