




# PRODUCTINFORMATIEBLAD

## LN INV INFILL 1500 WT

LINEAR INDIVILED INFILL | Mechanische en elektrische connector voor lichtlijninstallatie van armaturen, in 600 mm, 1200 mm of 1500 mm



---

### Productvoordelen

- Eenvoudige en snelle aansluiting van armaturen voor lichtlijninstallaties
- Zeer solide connector voor langdurig gebruik

---

### Productkenmerken

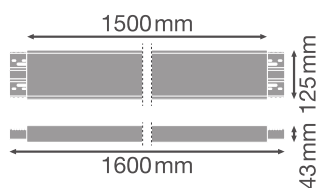
- Mechanische en elektrische connector (profiel, 5 x 2,5 mm<sup>2</sup> interne bedrading en aansluitstekker, male/female AC-plug)
- Connector gemaakt van aluminium, wit gepoedercoat



## TECHNISCHE GEGEVENS

## AFMETINGEN &amp; GEWICHT

Lengte	1600 mm
Breedte	125 mm
Hoogte	43 mm
Product gewicht	3100,00 g



LN INV INFILL 1500 WT

## MATERIALEN &amp; KLEUREN

Kleur van het product	Wit
Body materiaal	Aluminium



## TOEPASSING &amp; MONTAGE



Met lichtbron	Nee
---------------	-----

## CERTIFICATEN &amp; NORMEN

Normen	CE / UKCA
Gelimiteerde oppervlaktetemperatuur	Nee

## DOWNLOADS

Documenten en certificaten	Naam document
 User Instruction	LN INV accessories
 Legal information	LN INV ACC

Documenten en certificaten	Naam document
 Declarations of conformity	LN INV
 Declarations Of Conformity UKCA	LN INV

## LOGISTIEKE GEGEVENS

Productcode	Verpakkingseenheid (stuks per verpakking)	Afmetingen (lengte x breedte x hoogte)	Brutogewicht	Volume
4099854214844	Vouwdoos 1	177 mm x 1,657 mm x 102 mm	3591.00 g	29.92 dm <sup>3</sup>
4099854214851	Verzenddoos 2	1,677 mm x 197 mm x 224 mm	8464.00 g	74.00 dm <sup>3</sup>

De genoemde productcodes beschrijven de kleinste hoeveelheid die besteld kan worden. Eén verzendeenheid kan bestaan uit één of meer afzonderlijke producten. Bij het plaatsen van een order enkele of veelvouden van de verpakkingseenheid invoeren.

## DISCLAIMER

Onder voorbehoud van verandering zonder kennisgeving. Fouten en drukfouten voorbehouden. Zorg ervoor dat u de meest recente versie gebruikt.