

FICHE PRODUIT

LN INDV D 1200 34 W 3000 K

LINEAR IndiviLED® DIRECT GEN 1 | Luminaire en saillie pour montage individuel ou en ligne continue



Zones d'application

- Remplacement direct des luminaires avec lampes fluorescentes
- Bureaux, écoles
- Éclairage intérieur général
- Couloirs, zones d'entrée
- Éclairage linéaire homogène
- Éclairage de commerces

Avantages du produit

- Répartition homogène de la lumière et réduction de l'éblouissement grâce à l'optique IndiviLED®
- Plusieurs options de montage
- The product family offers full lighting solution for different applications
- Économies d'énergie pouvant atteindre 50% par rapport aux réglottes T5
- Autres variantes disponibles avec alimentation DALI, fonction d'éclairage de secours selon IEC 60598-2-22 ou câblage traversant
- Robust structure with IK06
- Faible scintillement grâce à un ballast électronique spécial
- Garantie de 5 ans

Caractéristiques du produit

- Chaque LED avec une lentille et un réflecteur individuel pour un UGR < 16 pour une distribution homogène de la lumière
- Suspension avec kit de suspension



- Peut être relié à une ligne continue sans soudure avec un connecteur de ligne (montage en saillie ou suspendu)
- Disponible avec une longueur de 1200 ou 1500 mm
- Luminous flux up to 5700 lm
- Efficacité lumineuse : jusqu'à 125 lm/W
- Uniformité de la teinte : 3 SDCM
- Test au fil incandescent selon CEI 695-2-1: 850 ° C
- Versions avec IRC 90 disponibles
- Luminaires avec alimentation DALI-2 IoT-ready ou technologie IoT Zigbee 3.0 disponibles
- Durée de vie (L70) : 60000 h (à 25 °C)

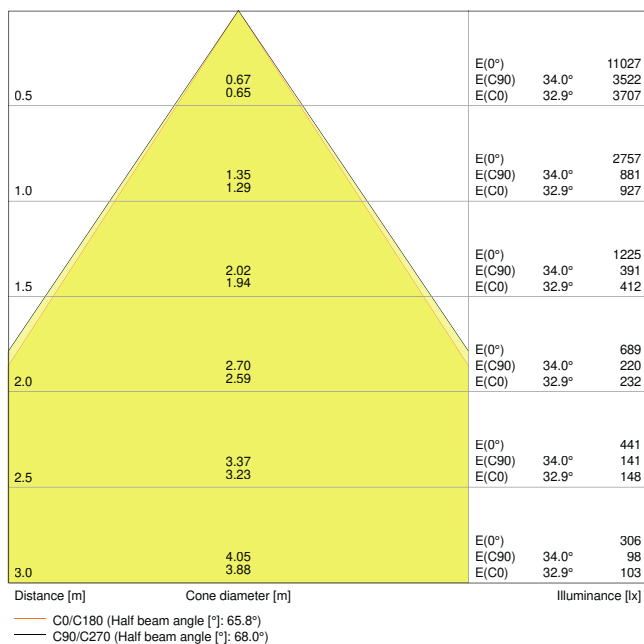
DONNÉES TECHNIQUES

DONNÉES ÉLECTRIQUES

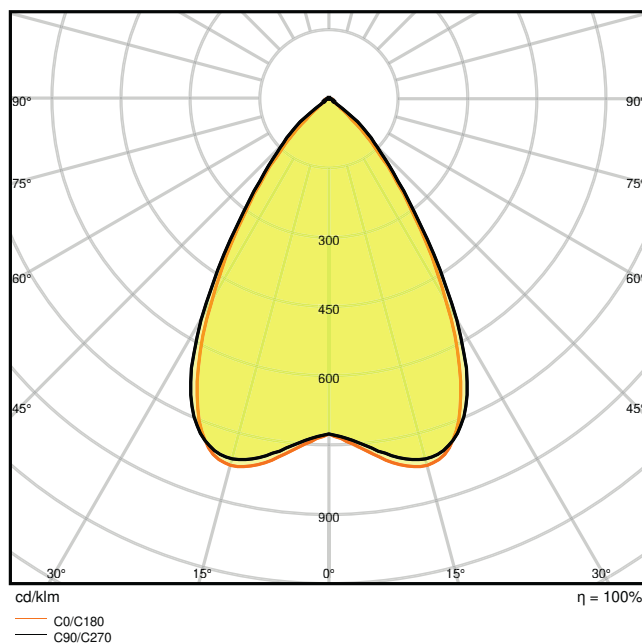
Puissance nominale	34,00 W
Tension nominale	220...240 V
Fréquence du réseau	50...60 Hz
Intensité nominale	190 mA
Courant d'appel	25 A
Durée courant appel T sub h50 / sub	100 µs
Nombre maximal de luminaires par disjoncteur miniature B16	30
Max. de luminaires par disjoncteur C10 A	24
nombre max. de luminaires par disjoncteur C16	38
Facteur de puissance λ	> 0,90
Distorsion harmonique totale	≤ 18 %
Classe de protection	I
Mode d'opération	Integrated LED driver

Données photométriques

Flux lumineux	3800 lm
Efficacité lumineuse	110 lm/W
Temp. de couleur	3000 K
Teinte de couleur (désignation)	Blanc chaud
Ra Indice de rendu des couleurs	≥80
Ecart-type de correspondance de couleur	3 sdcn
Intensité lumineuse	-
Faible scintillement	Oui
Indice du papillotement (PstLM)	-
Indice de l'effet stroboscopique (SVM)	-
Groupe de sécurité photobiologique EN62778	RG1
Groupe de sécurité photobiologique EN62471	RG0
Angle de rayonnement	70 °
UGR longitudinal	< 16



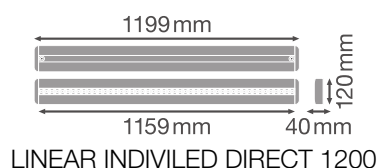
LN INDV D 1200 34W 3000K



LN INDV D 1200 34W 3000K

DIMENSIONS ET POIDS

Longueur	1199,00 mm
Largeur	120,00 mm
Hauteur	40,00 mm
Poids du produit	2400,00 g



Matériau & couleurs

Couleur du produit	Blanc
Couleur du teinte	Blanc
Matériau de corps	Aluminium
Matériau de fermeture	Aluminium

Matière de la surface émettrice.	Polycarbonate
Test au fil incand. selon CEI 60695-2-12	650 °C
Teneur en mercure	0.0 mg

APPLICATION & MONTAGE

Plage de température ambiante	-20...+45 °C
Type de connexion	Bornier sans vis
Type de protection	IP20
Indice de protec. IK (résist. aux [PIM])	IK06
Gradable	Non
Montage	Suspendu/Surface
Emplacement montage	Plafond
Application	Indoor
Module LED remplaçable	Non remplaçable
Avec source de lumière	Oui

Durée de vie

Durée de vie L70/B50 @ 25 °C	60000 h ¹⁾
Durée de vie L80/B10 @ 25 °C	50000 h ¹⁾
Durée de vie L90/B10 @ 25 °C	35000 h
Nombre de cycles de commutation	100000

¹⁾ t[h]: L70 / B50 @ 25 °C (Ta), t[h]: L80 / B10 @ 25 °C (Ta), t[h]: L90 / B10 @ 25 °C (Ta)





CERTIFICATS ET NORMES








Normes	CE / CB / TÜV SÜD / EAC
Température de surface limitée	Non
Résistance aux chocs de balle	Non


ÉQUIPEMENT / ACCESSOIRES


- Boîtier de connexion pour plafond disponible
- Kit de suspension disponible
- Adaptateur de connexion de ligne disponible
- Kit de câblage traversant disponible

TÉLÉCHARGEMENTS

Documents et certificats		Nom du document
	User Instruction	UI_Linear_IndiviLED
	Addon Technical Information	LSI LINEAR IndiviLED
	On-Pack-Info	Legal Insert Linear
	Declarations of conformity	CE LN IndiviLED

Photométrie et fichiers pour études d'éclairage		Nom du document
	IES file (IES)	LN INDV D 1200 34W 3000K
	LDT file (Eulumdat)	LN INDV D 1200 34W 3000K
	ULD file (DIALux)	LINEARIndiviLEDDIRECT120034W3000K
	ROLF file (RELUX)	LN INDV D 1200
	UGR file (UGR table)	LN INDV D 1200 34W 3000K
	LDC typ cone	LN INDV D 1200 34W 3000K
	LDC typ polar	LN INDV D 1200 34W 3000K

Fichiers CAD/BIM		Nom du document
	CAD_STEP_3D	LN INDV 1200

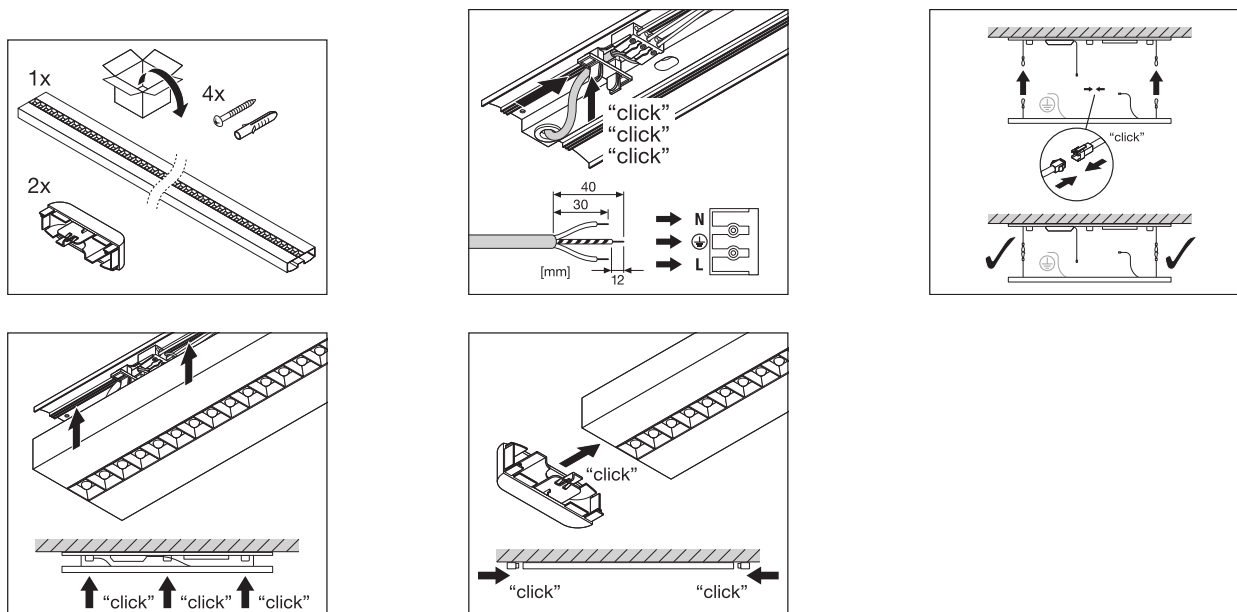
Textes pour appels d'offres		Nom du document
	Offres	LINEAR IndiviLED DIRECT 1200 34 W 3000 K-FR

DONNÉES LOGISTIQUES

Code produit	Unité d'emballage (Pièces/Unité)	Dimensions (longueur x largeur x hauteur)	Poids approximatif	Volume
4058075109605	Etui carton fermé 1	132 mm x 1,334 mm x 52 mm	2393.00 g	9.16 dm ³
4058075109612	Carton de regroupement 4	1,357 mm x 207 mm x 169 mm	11302.00 g	47.47 dm ³

Le code produit mentionné décrit la petite quantité d'unité qui peut être commandée. Une unité peut contenir un ou plusieurs produits. Lorsque vous passez la commande, merci de bien vouloir entrer une unité ou un multiple d'une unité.

DÉTAILS COMPLÉMENTAIRES



Références / Liens

– Plus d'informations sur la garantie sous www.ledvance.fr/garantie

AVERTISSEMENT

Sous réserve de modifications. Sauf erreur ou omission. Veuillez à toujours utiliser la version la plus récente.