

# PRODUKTDATENBLATT

## LN INDV D 1200 34 W 3000 K

LINEAR IndiviLED® DIRECT GEN 1 | Anbauleuchte für Einzel- oder Lichtbandanwendungen



### Anwendungsgebiete

- Direkter Ersatz für Leuchten mit Leuchtstofflampen
- Büroräume, Schulen
- Allgemeine Innenbeleuchtung
- Korridore, Eingangsbereiche
- Nahtlose Lichtbänder
- Shopbeleuchtung

### Produktvorteile

- Homogene Lichtverteilung und reduzierte Blendwirkung dank der IndiviLED®-Optik
- Verschiedene Montageoptionen
- Die Produktfamilie bietet umfassende Lösungen für unterschiedlichste Anwendungsgebiete
- Bis zu 50 % Energieersparnis verglichen mit T5-Lichtleisten
- Weitere Varianten mit DALI-EVG, Notbeleuchtung-Funktion gemäß IEC 60598-2-22 oder Durchverdrahtung zusätzlich verfügbar
- Robustes Gehäuse mit IK06
- Flimmerarmes Licht dank speziellem elektronischen Vorschaltgerät
- 5 Jahre Garantie

### Produkteigenschaften

- Jede LED mit individueller Linse und Reflektor für UGR < 16 und homogene Lichtverteilung
- Abgehängte Montage mit Abhängeset



- Verbindbar in ein nahtloses Lichtband mithilfe eines mechanischen Verbinders (bei Anbau- oder Abhängemontage)
- Versionen mit Länge 1200 oder 1500 mm verfügbar
- Lichtstrom bis zu 5700 lm
- Lichtausbeute: bis zu 125 lm/W
- Anfängliche Farbkonsistenz: 3 SDCM (Schwellwerteinheit)
- Glühdrahtprüfung nach IEC 60695-2-12: 850 °C
- Versionen mit CRI 90 verfügbar
- Leuchtenversionen mit IoT-fähigem DALI-2 Treiber oder Zigbee 3.0 Technologie verfügbar
- Lebensdauer (L70/B50): 60.000 h (bei 25 °C)

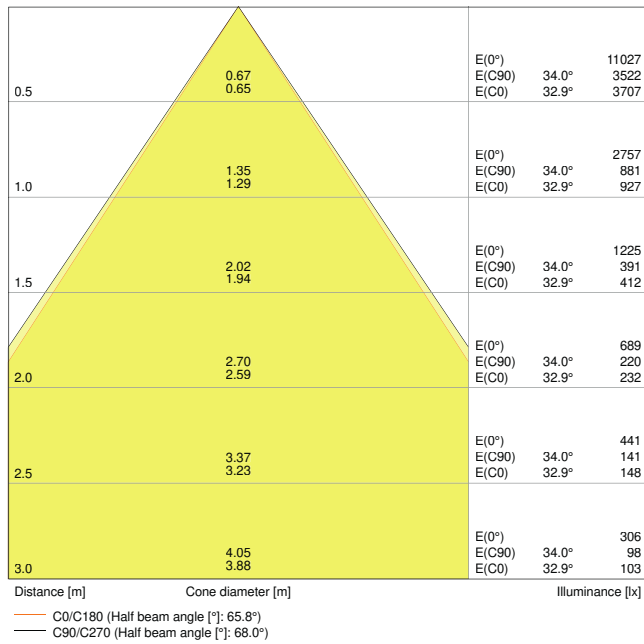
## TECHNISCHE DATEN

### Elektrische Daten

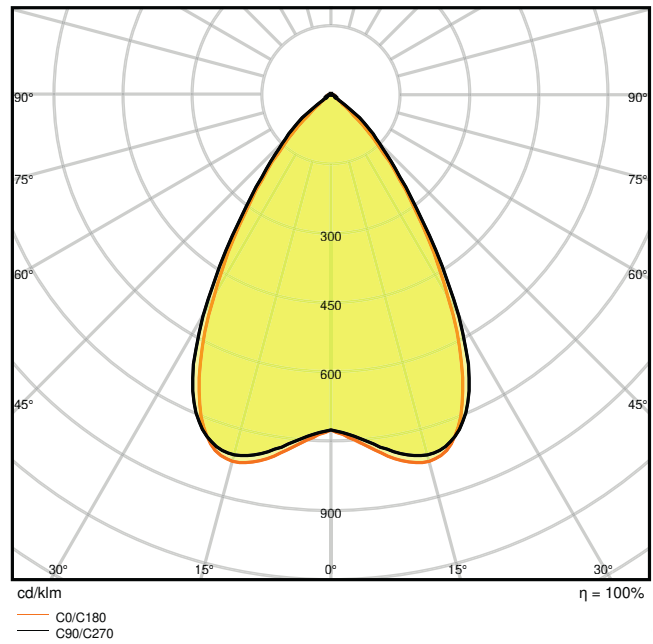
|   |                          |
|---|--------------------------|
| Nennleistung  | 34,00 W                  |
| Nennspannung  | 220...240 V              |
| Netzfrequenz  | 50...60 Hz               |
| Nennstrom   | 190 mA                   |
| Einschaltstrom                                      | 25 A                     |
| Einschaltstromdauer $T_{h50}$                       | 100 $\mu$ s              |
| Max. Anzahl der Leuchten Leitungsschutzschalter B16 | 30                       |
| Max. Anz. Leucht. an Sicherungsaut. C10 A           | 24                       |
| Max. Anzahl der Leuchten Leitungsschutzschalter C16 | 38                       |
| Netzleistungsfaktor $\lambda$                       | > 0,90                   |
| Oberschwingungsgehalt                               | $\leq$ 18 %              |
| Schutzklasse  | I                        |
| Betriebsart   | Integrierter LED-Treiber |

### Photometrische Daten

|   |                    |
|---|--------------------|
| Lichtstrom                                  | 3800 lm            |
| Lichtausbeute                               | 110 lm/W           |
| Farbtemperatur                              | 3000 K             |
| Lichtfarbe (Bezeichnung)                    | Warm weiß          |
| Farbwiedergabeindex Ra                      | $\geq$ 80          |
| Standardabweichung des Farbabweichs         | 3 sdc <sub>m</sub> |
| Lichtstärke                                 | -                  |
| Flimmerarm                                  | Ja                 |
| Flimmer-Messgröße (Pst LM)                  | -                  |
| Messgröße für Stroboskop-Effekte (SVM)      | -                  |
| Photobiologische Risikogruppe gemäß EN62778 | RG1                |
| Photobiologische Risikogruppe gemäß EN62471 | RG0                |
| Ausstrahlungswinkel                         | 70 °               |
| UGR   | < 16               |



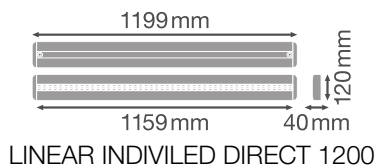
LN INDV D 1200 34W 3000K



LN INDV D 1200 34W 3000K

Maße & Gewicht

|                |            |
|----------------|------------|
| Länge          | 1199,00 mm |
| Breite         | 120,00 mm  |
| Höhe           | 40,00 mm   |
| Produktgewicht | 2400,00 g  |



Materialien & Farben

|                    |           |
|--------------------|-----------|
| Produktfarbe       | Weiß      |
| Gehäusefarbe       | Weiß      |
| Gehäusematerial    | Aluminium |
| Material Abdeckung | Aluminium |

|  |                   |
|--|-------------------|
| Material der lichtemittierenden Fläche | Polycarbonat (PC) |
| Glühdrahtprüfung nach IEC 60695-2-12   | 650 °C            |
| Quecksilbergehalt der Lampe            | 0.0 mg            |

### Anwendung & Installation

|                                       |                          |
|---------------------------------------|--------------------------|
| Umgebungstemperaturbereich            | -20...+45 °C             |
| Anschlussart                          | Schraubenloser Anschluss |
| Schutzart                             | IP20                     |
| Schutzklasse IK (Stoßfestigkeitsgrad) | IK06                     |
| Dimmbar                               | Nein                     |
| Montageart                            | Abgehängt/Anbau          |
| Montageort                            | Decke                    |
| Anwendungsumgebung                    | Innenanwendungen         |
| LED-Modul austauschbar                | Nicht austauschbar       |
| Mit Leuchtmittel                      | Ja                       |

### Lebensdauer

|                               |                       |
|-------------------------------|-----------------------|
| Lebensdauer L70/B50 bei 25 °C | 60000 h <sup>1)</sup> |
| Lebensdauer L80/B10 bei 25 °C | 50000 h <sup>1)</sup> |
| Lebensdauer L90/B10 bei 25 °C | 35000 h               |
| Anzahl der Schaltzyklen       | 100000                |

<sup>1)</sup> t[h]: L70 / B50 @ 25 °C (Ta), t[h]: L80 / B10 @ 25 °C (Ta), t[h]: L90 / B10 @ 25 °C (Ta)





### Zertifikate & Standards








|  |                         |
|--|-------------------------|
| Normen   | CE / CB / TÜV SÜD / EAC |
| Leuchte mit begrenzter Oberflächentemperatur "D-Zeichen" | Nein                    |
| Ballwurfsicher   | Nein                    |


### TECHNISCHE AUSSTATTUNG


- Deckenanschlußdose verfügbar
- Abhängeset verfügbar
- Mechanischer Verbinder verfügbar
- Durchgangsverdrahtungs-Set verfügbar

### DOWNLOADS

| Dokumente und Zertifikate  |                             | Name des Dokuments   |
|--|-----------------------------|----------------------|
|  | User Instruction            | UI_Linear_IndiviLED  |
|  | Addon Technical Information | LSI LINEAR IndiviLED |
|  | On-Pack-Info                | Legal Insert Linear  |
|  | Konformitätserklärung       | CE LN IndiviLED      |

| Fotometrische und lichttechnische Planungsdateien                                  |                      | Name des Dokuments                |
|--|----------------------|-----------------------------------|
|    | IES file (IES)       | LN INDV D 1200 34W 3000K          |
|    | LDT file (Eulumdat)  | LN INDV D 1200 34W 3000K          |
|    | ULD file (DIALux)    | LINEARIndiviLEDDIRECT120034W3000K |
|   | ROLF file (RELUX)    | LN INDV D 1200                    |
|  | UGR file (UGR table) | LN INDV D 1200 34W 3000K          |
|  | LDC typ cone         | LN INDV D 1200 34W 3000K          |
|  | LDC typ polar        | LN INDV D 1200 34W 3000K          |

| CAD/BIM Dateien  | Name des Dokuments          |
|--|-----------------------------|
|  | CAD_STEP_3D<br>LN INDV 1200 |

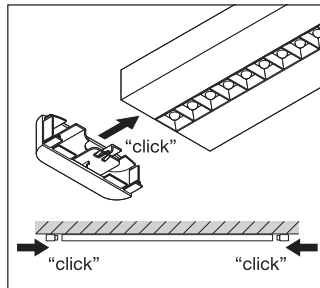
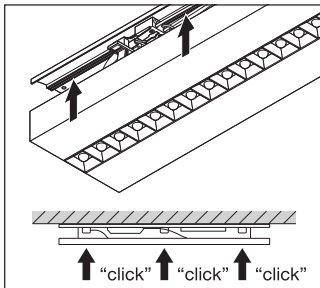
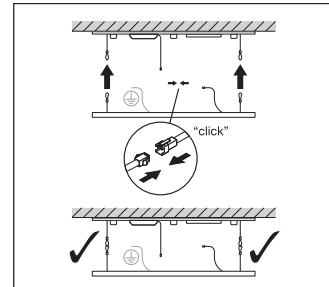
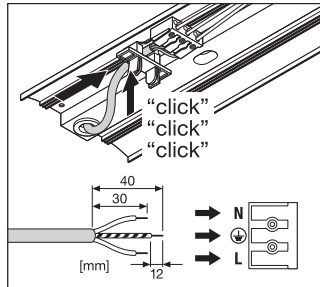
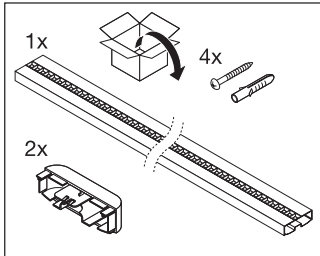
| Ausschreibungstexte  | Name des Dokuments   |
|--|--|
|  | Ausschreibungstexte<br>LINEAR IndiviLED DIRECT 1200 34 W 3000 K-DE |

**VERPACKUNGSINFORMATIONEN**

| EAN           | Verpackungseinheit (Stück pro Einheit) | Abmessungen (Länge x Breite x Höhe) | Bruttogewicht | Volumen               |
|---------------|--|-------------------------------------|---------------|-----------------------|
| 4058075109605 | Faltschachtel<br>1                     | 132 mm x 1,334 mm x 52 mm           | 2393.00 g     | 9.16 dm <sup>3</sup>  |
| 4058075109612 | Versandschachtel<br>4                  | 1,357 mm x 207 mm x 169 mm          | 11302.00 g    | 47.47 dm <sup>3</sup> |

Die genannten Produktnummern beschreiben die kleinste bestellbare Mengeneinheit. Eine Versandeinheit kann mehrere Einzelprodukte beinhalten. Als Bestellmenge verwenden Sie bitte das Ein- oder Mehrfache einer Versandeinheit.

## WEITERE KATALOGINFORMATIONEN



## Referenzen / Verweise

– Zur Garantie siehe [www.ledvance.de/garantie](http://www.ledvance.de/garantie)

## Haftungsausschluss

Änderungen und Irrtümer vorbehalten. Vergewissern Sie sich, dass Sie immer den neuesten Stand verwenden.