



FICHE PRODUIT

LED Worklight Battery Tube 67cm 4000K

WORKLIGHTS BATTERY | Projecteur de chantier mobile alimentée par batterie



Zones d'application

- Rénovation
- Garages
- Sous-sol
- Ateliers

Avantages du produit

- Jusqu'à 80% d'économie d'énergie par rapport aux projecteurs de chantier halogènes
- Indépendant de l'alimentation sur secteur grâce à la batterie

Caractéristiques du produit

- Projecteur de chantier à tête pivotante
- Temps de décharge de la batterie: jusqu'à 4 h
- Batterie rechargeable via un câble USB



DONNÉES TECHNIQUES

DONNÉES ÉLECTRIQUES

Puissance nominale	10 W
Tension nominale	5 V
Fréquence du réseau	50...60 Hz
Intensité nominale	129,000 mA
Courant d'appel	60 A
Max. de luminaires par disjoncteur C10 A	3
Facteur de puissance λ	> 0,4
Classe de protection	III
Mode d'opération	Battery

Données photométriques

Flux lumineux	800 lm
Flux lumineux total des sources lumineuses confinées	1250 lm
Efficacité lumineuse	87 lm/W
Temp. de couleur	4000 K
Teinte de couleur (désignation)	Blanc froid
Ra Indice de rendu des couleurs	≥ 80
Ecart-type de correspondance de couleur	< 6 sdcm
Indice du papillotement (PstLM)	≤ 1 %
Indice de l'effet stroboscopique (SVM)	≤ 0.4
Groupe de sécurité photobiologique EN62778	RG1
Groupe de sécurité photobiologique EN62471	RG1
Angle de rayonnement	120 °

DIMENSIONS ET POIDS

Longueur	666,00 mm
Largeur	72,00 mm
Hauteur	46,00 mm
Poids du produit	550,00 g

LED WORKLIGHT BATT TUBE
67CM 20W840

Matériau & couleurs

Couleur du produit	Orange
Couleur du teinte	Orange
Matériau de corps	plastique
Matériau de fermeture	Polycarbonate (PC)
Teneur en mercure	0.0 mg

APPLICATION & MONTAGE

Plage de température ambiante	-10...+40 °C
Plage de température de stockage	-20...+50 °C
Type de protection	IP20
Indice de protec. IK (résist. aux [PIM])	IK04
Gradable	Non
Montage	Standing
Emplacement montage	Sol
Application	Indoor
Module LED remplaçable	Non remplaçable
Avec source de lumière	Oui

Durée de vie

Durée de vie L70/B50 @ 25 °C	25000 h ¹⁾
Nombre de cycles de commutation	15000

¹⁾ t[h]: L70 / B50 @ 25 °C (Ta), t[h]: L80 / B10 @ 25 °C (Ta), t[h]: L90 / B10 @ 25 °C (Ta)

BATTERIE

Type de batterie	18650
Nombre de batteries incluses	2
Tension nominale de la batterie	3.7 V
Capacité nominale de la batterie	2200 mAh
Temps de charge de la batterie	3 h

ÉCLAIRAGE DE SECOURS

Flux lumineux en mode de fonctionnement	-
Flux lumineux en mode de fonctionnement d'urgence	800 lm




CERTIFICATS ET NORMES

Normes	CE / UKCA
Température de surface limitée	Non

ÉQUIPEMENT / ACCESSOIRES

– Câble pour chargement USB

TÉLÉCHARGEMENTS

Documents et certificats	Nom du document
 User Instruction	LED WORKLIGHT BATT TUBE 67CM
 Declarations of conformity	LED WORKLIGHT BATT TUBE 67CM
 Declarations Of Conformity UKCA	LED WORKLIGHT BATT TUBE

DONNÉES LOGISTIQUES

Code produit	Unité d'emballage (Pièces/Unité)	Dimensions (longueur x largeur x hauteur)	Poids approximatif	Volume
4058075576551	Etui carton fermé 1	56 mm x 81 mm x 768 mm	820.00 g	3.48 dm ³
4058075576568	Carton de regroupement 4	792 mm x 182 mm x 138 mm	3762.00 g	19.89 dm ³

Le code produit mentionné décrit la petite quantité d'unité qui peut être commandée. Une unité peut contenir un ou plusieurs produits. Lorsque vous passez la commande, merci de bien vouloir entrer une unité ou un multiple d'une unité.

AVERTISSEMENT

Sous réserve de modifications. Sauf erreur ou omission. Veuillez à toujours utiliser la version la plus récente.