

FICHE PRODUIT

Cabinet LED Corner Sensor 550mm Two Light

Cabinet LED Corner | Luminaires sous meuble basse tension pour installation en angle

Zones d'application

- Éclairage d'étagères et sous-armoires



Avantages du produit

- Luminaire basse tension pour fonctionnement en courant continu avec convertisseur externe
- Convient pour montage dans des coins
- Distribution lumineuse homogène
- Montage facile et rapide sur quasiment toutes les surfaces (ruban adhésif ou vis)

Caractéristiques du produit

- Flux lumineux : jusqu'à 480 lm
- Allumage / extinction par mouvements avec une distance de 5 cm devant le capteur de mouvement infrarouge
- Variation progressive en couvrant le capteur de mouvement infrarouge à une distance de 5 cm pendant au moins une seconde
- Matériel : aluminium
- Couleur: argent
- Disponible en deux longueurs : 35 cm et 55 cm



– Disponible en kit en luminaire individuel ou double

DONNÉES TECHNIQUES

DONNÉES ÉLECTRIQUES

Puissance nominale	7,50 W
Tension nominale	220...240 V
Fréquence du réseau	50...60 Hz
Intensité nominale	70,000 mA
Max. de luminaires par disjoncteur C10 A	-
Facteur de puissance λ	> 0,5
Classe de protection	II
Mode d'opération	External LED driver

Données photométriques

Flux lumineux	480 lm
Flux lumineux total des sources lumineuses confinées	1200 lm
Efficacité lumineuse	64 lm/W
Temp. de couleur	3000 K
Teinte de couleur (désignation)	Blanc chaud
Ra Indice de rendu des couleurs	≥ 80
Ecart-type de correspondance de couleur	≤ 6 sdc
Groupe de sécurité photobiologique EN62778	RG1
Groupe de sécurité photobiologique EN62471	RG0
Angle de rayonnement	100 °

DIMENSIONS ET POIDS

Longueur	550,00 mm
Largeur	40,70 mm
Hauteur	23,00 mm
Poids du produit	335,00 g
Longueur de câble	1500 mm



CABINET LED CORNER 550CM

Matériau & couleurs

Couleur du produit	Gris
Couleur du teinte	Gris
Matériau de corps	Polycarbonate / Acrylnolitine
Matériau de fermeture	Polycarbonate (PC)
Teneur en mercure	0.0 mg

APPLICATION & MONTAGE

Plage de température ambiante	-20...+40 °C
Plage de température de stockage	-30...+70 °C
Type de connexion	Fiche type C (UE)
Type de protection	IP20
Indice de protec. IK (résist. aux [PIM])	IK03
Gradable	Oui
Montage	Surface
Emplacement montage	Dessus de meuble
Application	Indoor
Module LED remplaçable	Non remplaçable
Avec source de lumière	Oui

Durée de vie

Durée de vie L70/B50 @ 25 °C	30000 h ¹⁾
Nombre de cycles de commutation	100000

¹⁾ t[h]: L70 / B50 @ 25 °C (Ta), t[h]: L80 / B10 @ 25 °C (Ta), t[h]: L90 / B10 @ 25 °C (Ta)

DÉTECTEUR

Type de capteur	Mouvement
Technologie avec capteur	Cellule crépusculaire infrarouge
Plage détection détecteur de mouvement	5 cm




CERTIFICATS ET NORMES

Normes	CE / EAC
Température de surface limitée	Non

ÉQUIPEMENT / ACCESSOIRES

– Adaptateur secteur externe (longueur du câble: 1,5 m) inclus

TÉLÉCHARGEMENTS

Documents et certificats	Nom du document
 User Instruction	CABINET LED CORNER
 Legal information	Legal insert B-not dimmable
 Declarations of conformity	CE Declaration Cabinet LED

DONNÉES LOGISTIQUES

Code produit	Unité d'emballage (Pièces/Unité)	Dimensions (longueur x largeur x hauteur)	Poids approximatif	Volume
4058075268265	Etui carton fermé 1	94 mm x 71 mm x 629 mm	707.00 g	4.20 dm ³
4058075268272	Carton de regroupement 8	644 mm x 303 mm x 205 mm	6154.00 g	40.00 dm ³

Le code produit mentionné décrit la petite quantité d'unité qui peut être commandée. Une unité peut contenir un ou plusieurs produits. Lorsque vous passez la commande, merci de bien vouloir entrer une unité ou un multiple d'une unité.

AVERTISSEMENT

Sous réserve de modifications. Sauf erreur ou omission. Veuillez à toujours utiliser la version la plus récente.