

PRODUKTDATENBLATT

Cabinet LED Corner Sensor 350mm Two Light

Cabinet LED Corner | Niedervolt-Unterbauleuchten für Eck-Installation

Anwendungsgebiete

- Regal- und Unterbauleuchtung



Produktvorteile

- Niedervoltleuchte für DC-Betrieb mit externem Treiber
- Geeignet für die Montage in Ecken
- Homogene Lichtverteilung
- Einfache und schnelle Befestigung auf fast jeder Oberfläche (Klebestreifen oder Schrauben)

Produkteigenschaften

- Lichtstrom: bis zu 480 lm
- Ein- und Ausschalten durch Bewegungen mit 5 cm Abstand vor dem Infrarot-Bewegungssensor
- Stufenloses Dimmen durch Abdecken des Infrarot-Bewegungssensor in 5 cm Abstand für mind eine Sekunde
- Material: Aluminium
- Farbe: Silber
- Verfügbar in zwei Längen: 35 cm und 55 cm



– Verfügbar als einfaches und doppeltes Leuchten-Set

TECHNISCHE DATEN

Elektrische Daten

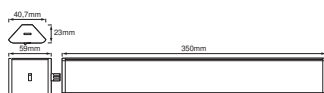
Nennleistung	9,00 W
Nennspannung	220...240 V
Netzfrequenz	50...60 Hz
Nennstrom	90,000 mA
Max. Anz. Leucht. an Sicherungsaut. C10 A	-
Netzleistungsfaktor λ	> 0,5
Schutzklasse	II
Betriebsart	Externer LED-Treiber

Photometrische Daten

Lichtstrom	640 lm
Gesamtlichtstrom der enthaltenen Lichtquellen	800 lm
Lichtausbeute	71 lm/W
Farbtemperatur	3000 K
Lichtfarbe (Bezeichnung)	Warm weiß
Farbwiedergabeindex Ra	≥80
Standardabweichung des Farbabgleichs	≤6 sdcms
Photobiologische Risikogruppe gemäß EN62778	RG1
Photobiologische Risikogruppe gemäß EN62471	RG0
Ausstrahlungswinkel	110 °

Maße & Gewicht

Länge	350,00 mm
Breite	40,70 mm
Höhe	23,00 mm
Produktgewicht	423,00 g
Kabellänge	1500 mm



Cabinet LED Corner 35cm

Materialien & Farben

Produktfarbe	Grau
Gehäusefarbe	Grau
Gehäusematerial	Polycarbonat (PC) Acrylnitril
Material Abdeckung	Polycarbonat (PC)
Quecksilbergehalt der Lampe	0.0 mg

Anwendung & Installation

Umgebungstemperaturbereich	-20...+40 °C
Lagertemperaturbereich	-30...+70 °C
Anschlussart	Stecker Typ C (EU)
Schutzart	IP20
Schutzklasse IK (Stoßfestigkeitsgrad)	IK03
Dimmbar	Ja
Montageart	Anbau
Montageort	Schrankunterseiten
Anwendungsumgebung	Innenanwendungen
LED-Modul austauschbar	Nicht austauschbar
Mit Leuchtmittel	Ja

Lebensdauer

Lebensdauer L70/B50 bei 25 °C	30000 h ¹⁾
Anzahl der Schaltzyklen	100000

¹⁾ t[h]: L70 / B50 @ 25 °C (Ta), t[h]: L80 / B10 @ 25 °C (Ta), t[h]: L90 / B10 @ 25 °C (Ta)

Sensor

Art des Sensors	Bewegung
Sensortechnik	Infrarot/Fotozellen
Erfassungsbereich des Bewegungssensors	5 cm

Zertifikate & Standards

Normen	CE / EAC
Leuchte mit begrenzter Oberflächentemperatur "D-Zeichen"	Nein




Zusätzliche Produktdaten

Anzahl Leuchtmittel	empty
---------------------	-------

TECHNISCHE AUSSTATTUNG

– Externer Netzadapter (Kabellänge: 1,5 m) enthalten

DOWNLOADS

	Dokumente und Zertifikate	Name des Dokuments
	User Instruction	CABINET LED CORNER
	Rechtliche Hinweise	Legal insert B-not dimmable
	Konformitätserklärung	CE Declaration Cabinet LED

VERPACKUNGSMFORMATIONEN

EAN	Verpackungseinheit (Stück pro Einheit)	Abmessungen (Länge x Breite x Höhe)	Bruttogewicht	Volumen
4058075227910	Faltschachtel 1	94 mm x 71 mm x 400 mm	493.00 g	2.67 dm ³
4058075227927	Versandschachtel 8	416 mm x 303 mm x 205 mm	4317.00 g	25.84 dm ³

Die genannten Produktnummern beschreiben die kleinste bestellbare Mengeneinheit. Eine Versandeinheit kann mehrere Einzelprodukte beinhalten. Als Bestellmenge verwenden Sie bitte das Ein- oder Mehrfache einer Versandeinheit.

Haftungsausschluss

Änderungen und Irrtümer vorbehalten. Vergewissern Sie sich, dass Sie immer den neuesten Stand verwenden.