

PRODUKTDATENBLATT

Decor Spot Neptune CLICK-SELECT White 1 Spot

DECOR SPOT NEPTUNE WHITE | Deckenanbau-Leuchte mit flexiblen Strahlern, Lichtquelle über den Wandschalter auswählbar



Anwendungsgebiete

- Innenraumanwendungen
- Korridore, Eingangsbereiche, Treppenhäuser, Wohnzimmer, Keller
- Küchen, Arbeitsbereiche
- Decken- und Wandanbau

Produktvorteile

- Hochwertiges Gehäuse mit matt-weißer oder matt-schwarzer Oberfläche
- Einfache Montage

Produkteigenschaften

- Leuchtenfamilie umfasst vier Varianten mit bis zu 4 Spot-Leuchtenköpfen
- An-/Aus-Schalter am 1-Spot-Modell zur einfachen Bedienung
- 3-stufige Schaltung (Click Select), um die Grund- und Leuchtenkopf-Beleuchtung separat auszuwählen
- Verstellbare Leuchtenköpfe



TECHNISCHE DATEN

Elektrische Daten

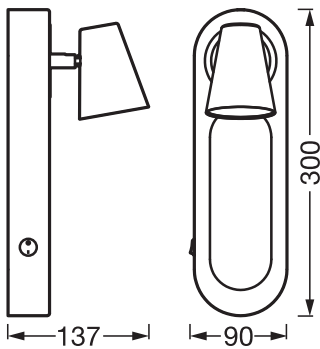
Nennleistung	13,00 W
Nennspannung	220...240 V
Netzfrequenz	50...60 Hz
Nennstrom	60,000 mA
Einschaltstrom	1.637 A
Einschaltstromdauer T_{h50}	210 μ s
Max. Anzahl der Leuchten Leitungsschutzschalter B16	205
Max. Anzahl der Leuchten Leitungsschutzschalter C16	213
Netzleistungsfaktor λ	> 0,5
Oberschwingungsgehalt	< 70 %
Schutzklasse	II
Betriebsart	Netzspannung

Photometrische Daten

Lichtstrom	490 lm
Gesamtlichtstrom der enthaltenen Lichtquellen	990 lm
Lichtausbeute	37 lm/W
Farbtemperatur	3000 K
Lichtfarbe (Bezeichnung)	Warm weiß
Farbwiedergabeindex Ra	80
Standardabweichung des Farbabweichs	6 sdc _m
Flimmer-Messgröße (Pst LM)	<10 %
Messgröße für Stroboskop-Effekte (SVM)	≤0.4
Photobiologische Risikogruppe gemäß EN62778	RG1
Ausstrahlungswinkel	101.00 °

Maße & Gewicht

Länge	90,00 mm
Breite	137,00 mm
Höhe	300,00 mm
Produktgewicht	790,00 g



DECOR SP NEPTUNE 330MM 13W
SEL

Materialien & Farben

Produktfarbe	Weiß
Gehäusefarbe	Weiß
Gehäusematerial	Stahl
Material Abdeckung	Polycarbonat (PC)
Glühdrahtprüfung nach IEC 60695-2-12	650 °C
Quecksilbergehalt der Lampe	0.0 mg

Anwendung & Installation

Umgebungstemperaturbereich	-20...+40 °C
Lagertemperaturbereich	-20...+40 °C
Anschlussart	Anschlussklemme, 2-polig (L, N)
Schutzart	IP20
Schutzklasse IK (Stoßfestigkeitsgrad)	IK03
Dimmbar	Nein
Montageart	Anbau
Justierbar	Ja
LED-Modul austauschbar	Nicht austauschbar
Mit Leuchtmittel	Ja

Lebensdauer

Lebensdauer L70/B50 bei 25 °C	30000 h ¹⁾
Anzahl der Schaltzyklen	15000

¹⁾ t[h]: L70 / B50 @ 25 °C (Ta), t[h]: L80 / B10 @ 25 °C (Ta), t[h]: L90 / B10 @ 25 °C (Ta)

Zertifikate & Standards

Normen	CE / UKCA
Leuchte mit begrenzter Oberflächentemperatur "D-Zeichen"	Nein




Zusätzliche Produktdaten

Anmerkung zum Produkt	Verfügbar ab Februar 2024
-----------------------	---------------------------

TECHNISCHE AUSSTATTUNG

– Vollständiges Montage- und Anschlusszubehör enthalten

DOWNLOADS

	Dokumente und Zertifikate	Name des Dokuments
	User Instruction	Decor spot Neptune
	Rechtliche Hinweise	Decor Spot lights
	Konformitätserklärung	CE Declaration Decor Spot Pluto

VERPACKUNGSINFORMATIONEN

EAN	Verpackungseinheit (Stück pro Einheit)	Abmessungen (Länge x Breite x Höhe)	Bruttogewicht	Volumen
4058075828308	Faltschachtel 1	132 mm x 172 mm x 373 mm	936.00 g	8.47 dm ³
4058075828315	Versandschachtel 4	544 mm x 186 mm x 398 mm	4353.00 g	40.27 dm ³

Die genannten Produktnummern beschreiben die kleinste bestellbare Mengeneinheit. Eine Versandeinheit kann mehrere Einzelprodukte beinhalten. Als Bestellmenge verwenden Sie bitte das Ein- oder Mehrfache einer Versandeinheit.

Haftungsausschluss

Änderungen und Irrtümer vorbehalten. Vergewissern Sie sich, dass Sie immer den neuesten Stand verwenden.