

# PRODUKTDATENBLATT

## ENDURA Classic Cascade Wall E27 Amber

ENDURA® CLASSIC CASCADE | Moderne Leuchtenserie aus Aluminium mit Vintage oder klarem Glasdiffusor



### Anwendungsgebiete

- Anstrahlung von Fassaden
- Terrassen, Balkone
- Wegebeleuchtung
- Auffahrten

### Produktvorteile

- Hohe Flexibilität bei der Wahl des Leuchtmittels dank E27-Sockel
- Einfache und schnelle Installation

### Produkteigenschaften

- Direkte Beleuchtung
- Diffusormaterial: Glas
- Diffusorfarbe: Bernstein oder klar
- Gehäusematerial: Aluminium
- Gehäusefarbe: RAL 7016
- Schutzart: IP44



## TECHNISCHE DATEN

### Elektrische Daten

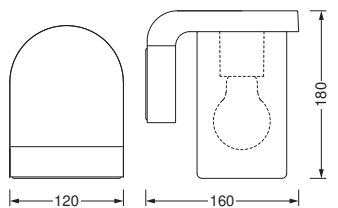
Nennspannung	220...240 V
Netzfrequenz	50...60 Hz
Schutzklasse	I
Betriebsart	Netzspannung

### Photometrische Daten

Photobiologische Risikogruppe gemäß EN62778	RG1
Photobiologische Risikogruppe gemäß EN62471	RG0

### Maße & Gewicht

Länge	160,00 mm
Breite	120,00 mm
Höhe	180,00 mm
Produktgewicht	1055,00 g



ENDURA CLASSIC CASCADE  
WALL E27 AMB

### Materialien & Farben

Produktfarbe	Dunkelgrau
Gehäusefarbe	Dunkelgrau
Gehäusematerial	Aluminium
Material Abdeckung	Glas
Quecksilbergehalt der Lampe	0.0 mg

### Anwendung & Installation

Anschlussart	Anschlussklemme, 3-polig (L, N, PE)
Schutzart	IP44

Schutzklasse IK (Stoßfestigkeitsgrad)	IK03
Dimmbar	Nein
Montageart	Anbau
Montageort	Wand
Anwendungsumgebung	Außenanwendungen
Mit Leuchtmittel	Nein
Fassungsbezeichnung	E27

### Notbeleuchtung

Art des Notlichtbetriebs	Bereitschaftsschaltung
Lichtstrom im Dauerschaltung	-
Lichtstrom im Notbetrieb	-

### Zertifikate & Standards

Normen	CE / EAC / UKCA
Leuchte mit begrenzter Oberflächentemperatur "D-Zeichen"	Nein





### Zusätzliche Produktdaten

Anmerkung zum Produkt	Maximale Lampenleistung: 25 W
Anzahl Leuchtmittel	1

## TECHNISCHE AUSSTATTUNG

- Vollständiges Montage- und Anschlusszubehör enthalten
- Keine Leuchtmittel enthalten

## DOWNLOADS

Dokumente und Zertifikate		Name des Dokuments
	User Instruction	ENDURA CLASSIC CASCADE
	Rechtliche Hinweise	Legal insert I-Outdoor
	Konformitätserklärung	EC_ENDURA CLASSIC PIPE_ENDURA CLASSIC CASCADE
	Declarations Of Conformity UKCA	Fixed LUM without EMC

## VERPACKUNGSGINFORMATIONEN

EAN	Verpackungseinheit (Stück pro Einheit)	Abmessungen (Länge x Breite x Höhe)	Bruttogewicht	Volumen
4058075554276	Faltschachtel 1	125 mm x 165 mm x 210 mm	1254.00 g	4.33 dm <sup>3</sup>
4058075554283	Versandschachtel 4	350 mm x 270 mm x 230 mm	5140.00 g	21.74 dm <sup>3</sup>

Die genannten Produktnummern beschreiben die kleinste bestellbare Mengeneinheit. Eine Versandeinheit kann mehrere Einzelprodukte beinhalten. Als Bestellmenge verwenden Sie bitte das Ein- oder Mehrfache einer Versandeinheit.

## Haftungsausschluss

Änderungen und Irrtümer vorbehalten. Vergewissern Sie sich, dass Sie immer den neuesten Stand verwenden.