

# FICHE PRODUIT

## ENDURA Style Crystal Wall 4.5W

ENDURA STYLE CRYSTAL | Appliques murales et bornes en acier inoxydable avec éclairage indirect



### Zones d'application

- Façades de bâtiments
- Éclairage d'entrée
- Patios, balcons

### Avantages du produit

- Installation facile et rapide
- Éco-énergétique grâce à la technologie LED

### Caractéristiques du produit

- Luminaires LED extérieurs fonctionnels
- Disponible avec et sans détecteur de mouvement
- Corps en acier inoxydable
- Type de protection : IP44



## DONNÉES TECHNIQUES

## DONNÉES ÉLECTRIQUES

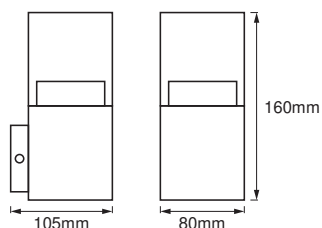
Puissance nominale	4,50 W
Tension nominale	220...240 V
Fréquence du réseau	50...60 Hz
Facteur de puissance $\lambda$	> 0,5
Classe de protection	I
Mode d'opération	Mains voltage

## Données photométriques

Flux lumineux	400 lm
Flux lumineux total des sources lumineuses confinées	500 lm
Efficacité lumineuse	89 lm/W
Temp. de couleur	3000 K
Teinte de couleur (désignation)	Blanc chaud
Ra Indice de rendu des couleurs	$\geq 80$
Ecart-type de correspondance de couleur	< 6 sdcm

## DIMENSIONS ET POIDS

Longueur	105,00 mm
Largeur	80,00 mm
Hauteur	160,00 mm
Poids du produit	890,00 g



ENDURA STYLE CUBE WALL 5W  
ST

## Matériau &amp; couleurs

Couleur du produit	Acier
--------------------	-------

Couleur du teinte	Acier
Matériau de corps	Acier
Matériau de fermeture	Polyméthylméthacrylate (PMMA)
Teneur en mercure	0.0 mg

## APPLICATION & MONTAGE

Plage de température ambiante	-20...+40 °C
Type de connexion	Bornier, 3-Pôles (L, N, PE)
Type de protection	IP44
Gradable	Non
Montage	Surface
Emplacement montage	Mur
Application	Extérieur
Module LED remplaçable	Non remplaçable
Avec source de lumière	Oui

## Durée de vie

Durée de vie L70/B50 @ 25 °C	25000 h <sup>1)</sup>
Nombre de cycles de commutation	12500

<sup>1)</sup> t[h]: L70 / B50 @ 25 °C (Ta), t[h]: L80 / B10 @ 25 °C (Ta), t[h]: L90 / B10 @ 25 °C (Ta)



## CERTIFICATS ET NORMES



Normes	CE / EAC / UKCA
Température de surface limitée	Non

## ÉQUIPEMENT / ACCESSOIRES

– Accessoires de montage et de connexion complets fournis

## TÉLÉCHARGEMENTS

Documents et certificats		Nom du document
	User Instruction	ENDURA STYLE
	Legal information	Legal insert

Documents et certificats	Nom du document
 Declarations of conformity	ENDURA STYLE CRYSTAL
 Declarations Of Conformity UKCA	Fixed LUM

## DONNÉES LOGISTIQUES

Code produit	Unité d'emballage (Pièces/Unité)	Dimensions (longueur x largeur x hauteur)	Poids approximatif	Volume
4058075474178	Etui carton fermé 1	117 mm x 107 mm x 184 mm	958.00 g	2.30 dm <sup>3</sup>
4058075474185	Carton de regroupement 6	335 mm x 250 mm x 200 mm	6194.00 g	16.75 dm <sup>3</sup>

Le code produit mentionné décrit la petite quantité d'unité qui peut être commandée. Une unité peut contenir un ou plusieurs produits. Lorsque vous passez la commande, merci de bien vouloir entrer une unité ou un multiple d'une unité.

## AVERTISSEMENT

Sous réserve de modifications. Sauf erreur ou omission. Veuillez à toujours utiliser la version la plus récente.