

FICHE PRODUIT

ENDURA Classic Lantern Cylinder E27 White

ENDURA® CLASSIC LANTERN CYLINDER | Applique murale, de forme cylindrique avec diffuseur en verre



Zones d'application

- Éclairage d'entrée
- Patios, balcons

Avantages du produit

- Grande flexibilité dans le choix de la source lumineuse grâce au culot E27
- Convient aux applications intelligentes grâce à la compatibilité avec les lampes Smart + de LEDVANCE
- Installation facile et rapide

Caractéristiques du produit

- Diffuseur en verre dépoli
- Corps en fonte d'aluminium
- Type de protection : IP43



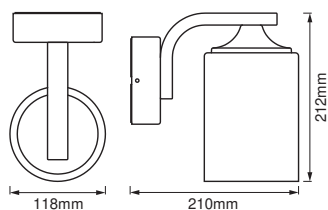
DONNÉES TECHNIQUES

DONNÉES ÉLECTRIQUES

Tension nominale	220...240 V
Fréquence du réseau	50...60 Hz
Classe de protection	I
Mode d'opération	Mains voltage

DIMENSIONS ET POIDS

Diamètre	118,0 mm
Longueur	210,00 mm
Largeur	118,00 mm
Hauteur	212,00 mm
Poids du produit	1200,00 g



ENDURA CLASSIC LANTERN CYL
E27

Matériau & couleurs

Couleur du produit	Blanc
Couleur du teinte	Blanc
Matériau de corps	Aluminum
Matériau de fermeture	Verre
Teneur en mercure	0.0 mg

APPLICATION & MONTAGE

Plage de température ambiante	-20...+40 °C
Plage de température de stockage	-20...+40 °C
Type de connexion	Bornier à vis
Type de protection	IP43

Gradable	Non
Montage	Surface
Emplacement montage	Mur
Application	Extérieur
Avec source de lumière	Non
Référence de la douille	E27

CERTIFICATS ET NORMES

Normes	CE / EAC
Température de surface limitée	Non




DONNÉES SUPPLÉMENTAIRES SUR LE PRODUIT

Notes bas de page util. uniquem. produit	Puissance maximale de la lampe : 60 W
Nombre de sources	1

ÉQUIPEMENT / ACCESSOIRES

- Accessoires de montage et de connexion complets fournis
- Aucune source de lumière incluse

TÉLÉCHARGEMENTS

Documents et certificats	Nom du document
 User Instruction	ENDURA CLASSIC LANTERN CYLINDER
 Legal information	Legal insert I-Outdoor
 Declarations of conformity	ENDURA CLASSIC LANTERN CYL

DONNÉES LOGISTIQUES

Code produit	Unité d'emballage (Pièces/Unité)	Dimensions (longueur x largeur x hauteur)	Poids approximatif	Volume
4058075392649	Etui carton fermé 1	242 mm x 152 mm x 243 mm	1375.00 g	8.94 dm ³
4058075392656	Carton de regroupement 4	506 mm x 324 mm x 273 mm	6250.00 g	44.76 dm ³

Le code produit mentionné décrit la petite quantité d'unité qui peut être commandée. Une unité peut contenir un ou plusieurs produits. Lorsque vous passez la commande, merci de bien vouloir entrer une unité ou un multiple d'une unité.

AVERTISSEMENT

Sous réserve de modifications. Sauf erreur ou omission. Veuillez à toujours utiliser la version la plus récente.