

# FICHE PRODUIT

## ENDURA Classic Tradition Up Sensor E27 Gold

ENDURA® CLASSIC TRADITION ALU | Lanterne forme intemporelle avec boîtier en aluminium



### Zones d'application

- Utilisation en extérieur (IP44)
- Façades de bâtiments
- Éclairage d'entrée
- Patios, balcons
- Éclairage de voies
- Allées

### Avantages du produit

- Grande flexibilité dans le choix de la source lumineuse grâce au culot E27
- Convient aux applications intelligentes grâce à la compatibilité avec les lampes Smart + de LEDVANCE
- Installation facile et rapide

### Caractéristiques du produit

- Corps en fonte d'aluminium
- Diffuseur en polycarbonate transparent
- Disponible avec et sans détecteur de mouvement
- Disponible en luminaires muraux et en bornes



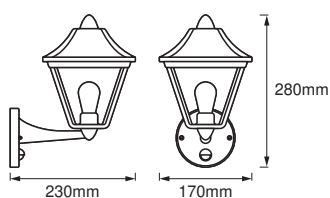
## DONNÉES TECHNIQUES

## DONNÉES ÉLECTRIQUES

Tension nominale	220...240 V
Fréquence du réseau	50...60 Hz
Classe de protection	I
Mode d'opération	Mains voltage

## DIMENSIONS ET POIDS

Longueur	230,00 mm
Largeur	170,00 mm
Hauteur	280,00 mm
Poids du produit	600,00 g



ENDURA CLASSIC TRAD UPSENS  
ALU E27 GD

## Matériau &amp; couleurs

Couleur du produit	Noir/Doré
Couleur du teinte	Noir/Doré
Matériau de corps	Aluminium
Teneur en mercure	0.0 mg

## APPLICATION &amp; MONTAGE

Plage de température ambiante	-20...+40 °C
Plage de température de stockage	-20...+85 °C
Type de connexion	Bornier à vis
Type de protection	IP44
Gradable	Non
Montage	Surface
Emplacement montage	Mur

Application	Extérieur
Avec source de lumière	Non
Référence de la douille	E27

## DÉTECTEUR

Type de capteur	Mouvement / Lumière
Technologie avec capteur	Infrarouge passif (PIR)
Angle de détection du capteur	80 °
Temps commutation commandé par capteur	5 s...5 min
Plage détection détecteur de mouvement	8 m
Seuil détection lum du jour du capteur	10...2000 lx

## CERTIFICATS ET NORMES

Normes	CE / EAC / UKCA
Température de surface limitée	Non




## DONNÉES SUPPLÉMENTAIRES SUR LE PRODUIT

Notes bas de page util. uniquem. produit	Puissance maximale de la lampe : 60 W
Nombre de sources	1

## ÉQUIPEMENT / ACCESSOIRES

- Accessoires de montage et de connexion complets fournis
- Aucune source de lumière incluse

## TÉLÉCHARGEMENTS

Documents et certificats	Nom du document
 User Instruction	ENDURA CLASSIC TRADITION
 Legal information	Legal insert I-Outdoor
 Declarations of conformity	ENDURA CLASSIC

## DONNÉES LOGISTIQUES

Code produit	Unité d'emballage (Pièces/Unité)	Dimensions (longueur x largeur x hauteur)	Poids approximatif	Volume
4058075206281	Etui carton fermé 1	181 mm x 239 mm x 292 mm	785.00 g	12.63 dm <sup>3</sup>
4058075206298	Carton de regroupement 4	493 mm x 377 mm x 312 mm	3900.00 g	57.99 dm <sup>3</sup>

Le code produit mentionné décrit la petite quantité d'unité qui peut être commandée. Une unité peut contenir un ou plusieurs produits. Lorsque vous passez la commande, merci de bien vouloir entrer une unité ou un multiple d'une unité.

## AVERTISSEMENT

Sous réserve de modifications. Sauf erreur ou omission. Veuillez à toujours utiliser la version la plus récente.