

PRODUKTDATENBLATT

Endura Classic Ebro 49cm Sensor E27

Stainless Steel

Endura Classic Ebro | Poller- und Wandleuchten mit Edelstahlgehäuse, E27-Sockel und optionalem Sensor



Anwendungsgebiete

- Anstrahlung von Fassaden
- Eingangsbeleuchtung
- Terrassen, Balkone
- Wegebeleuchtung
- Auffahrten
- Gärten und andere Außenbereiche

Produktvorteile

- Hohe Flexibilität bei der Wahl des Leuchtmittels dank E27-Sockel
- Einfache und schnelle Installation

Produkteigenschaften

- Optionen mit PIR-Bewegungsmelder und Tageslichtsensor verfügbar
- Gehäuse aus Edelstahl
- Schutzart: IP44

TECHNISCHE DATEN

Elektrische Daten

| | |
|--------------|--------------|
| Nennspannung | 220...240 V |
| Netzfrequenz | 50...60 Hz |
| Schutzklasse | I |
| Betriebsart | Netzspannung |

Maße & Gewicht

| | |
|----------------|-----------|
| Durchmesser | 130,00 mm |
| Höhe | 490,00 mm |
| Produktgewicht | 950,00 g |



ENDURA CLASSIC EBRO 49CM
SEN E27

Materialien & Farben

| | |
|--------------------------------------|-------------------|
| Produktfarbe | Stahl |
| Gehäusefarbe | Stahl |
| Gehäusematerial | Edelstahl |
| Material Abdeckung | Polycarbonat (PC) |
| Glühdrahtprüfung nach IEC 60695-2-12 | 650 °C |

Anwendung & Installation

| | |
|---------------------------------------|-------------------------------------|
| Umgebungstemperaturbereich | -20...+40 °C |
| Anschlussart | Anschlussklemme, 3-polig (L, N, PE) |
| Schutzart | IP44 |
| Schutzklasse IK (Stoßfestigkeitsgrad) | IK03 |
| Dimmbar | Nein |
| Montageart | Anbau |
| Anwendungsumgebung | Außenanwendungen |
| Mit Leuchtmittel | Nein |
| Fassungsbezeichnung | E27 |

Sensor

| | |
|-----------------|------------------------|
| Art des Sensors | Licht / Bewegung / PIR |
|-----------------|------------------------|

| | |
|--|-----------------------|
| Sensortechnik | Passiv-Infrarot (PIR) |
| Erfassungswinkel des Sensors | 110 ° |
| Erfassungsbereich des Bewegungssensors | 0...6 m |
| Erfassungsschwelle des Tageslichtsensors | 0...30 lx |

Zertifikate & Standards

| | |
|--|-----------|
| Normen | CE / UKCA |
| Leuchte mit begrenzter Oberflächentemperatur "D-Zeichen" | Nein |





Zusätzliche Produktdaten

| | |
|-----------------------|-------------------------------------|
| Anmerkung zum Produkt | Maximum bulb wattage: 20W (12W LED) |
| Anzahl Leuchtmittel | 1 |

TECHNISCHE AUSSTATTUNG

– Vollständiges Montage- und Anschlusszubehör enthalten

DOWNLOADS

| Dokumente und Zertifikate | | Name des Dokuments |
|--|---------------------------------|---------------------------------|
|  | User Instruction | ENDURA CLASSIC EBRO 49CM E27 |
|  | Rechtliche Hinweise | Legal insert I-Outdoor |
|  | Konformitätserklärung | CE Declaration ENDURA CLASSIC |
|  | Declarations Of Conformity UKCA | UKCA Declaration ENDURA CLASSIC |

VERPACKUNGSMITTEL

| EAN | Verpackungseinheit (Stück pro Einheit) | Abmessungen (Länge x Breite x Höhe) | Bruttogewicht | Volumen |
|---------------|--|-------------------------------------|---------------|-----------------------|
| 4058075834965 | Faltschachtel 1 | 137 mm x 137 mm x 513 mm | 1125.00 g | 9.63 dm ³ |
| 4058075834972 | Versandschachtel 4 | 290 mm x 290 mm x 538 mm | 5296.00 g | 45.25 dm ³ |

Die genannten Produktnummern beschreiben die kleinste bestellbare Mengeneinheit. Eine Versandeinheit kann mehrere Einzelprodukte beinhalten. Als Bestellmenge verwenden Sie bitte das Ein- oder Mehrfache einer Versandeinheit.

Haftungsausschluss

Änderungen und Irrtümer vorbehalten. Vergewissern Sie sich, dass Sie immer den neuesten Stand verwenden.