

FICHE PRODUIT

ENDURA Classic Square Down White

Endura Classic Square | Carré extérieur Endura Classic avec douille GU10



Zones d'application

- Éclairage d'entrée
- Patios, balcons
- Façades de bâtiments

Avantages du produit

- Grande flexibilité dans le choix de la source lumineuse grâce au culot GU10
- Convient aux applications intelligentes grâce à la compatibilité avec les lampes Smart + de LEDVANCE
- Installation facile et rapide
- Matériaux de qualité

Caractéristiques du produit

- Corps en fonte d'aluminium



DONNÉES TECHNIQUES

DONNÉES ÉLECTRIQUES

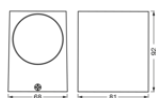
Tension nominale	220...240 V
Fréquence du réseau	50...60 Hz
Classe de protection	I

Données photométriques

Indice du papillotement (PstLM)	-
Indice de l'effet stroboscopique (SVM)	-

DIMENSIONS ET POIDS

Longueur	68,00 mm
Largeur	81,00 mm
Hauteur	92,00 mm
Poids du produit	300,00 g



ENDURA CLASSIC SQUARE
DOWN BK GU10

Matériau & couleurs

Couleur du produit	Blanc
Couleur du teinte	Blanc
Matériau de corps	Aluminium
Teneur en mercure	0.0 mg

APPLICATION & MONTAGE

Plage de température ambiante	-20...+40 °C
Type de connexion	Bornier, 3-Pôles (L, N, PE)
Type de protection	IP44
Indice de protec. IK (résist. aux [PIM])	IK04
Gradable	Non
Montage	Surface

Application	Extérieur
Avec source de lumière	Non
Référence de la douille	GU10

CERTIFICATS ET NORMES

Normes	CE / UKCA
Température de surface limitée	Non
Résistance aux chocs de balle	Non





DONNÉES SUPPLÉMENTAIRES SUR LE PRODUIT

Notes bas de page util. uniquem. produit	Puissance maximale de la lampe : 35 W
Nombre de sources	1

ÉQUIPEMENT / ACCESSOIRES

- Accessoires de montage et de connexion complets fournis
- Aucune source de lumière incluse

TÉLÉCHARGEMENTS

Documents et certificats	Nom du document
 User Instruction	ENDURA CLASSIC SQUARE
 Legal information	Legal insert I-Outdoor
 Declarations of conformity	ENDURA CLASSIC
 Declarations Of Conformity UKCA	Fixed LUM without EMC

DONNÉES LOGISTIQUES

Code produit	Unité d'emballage (Pièces/Unité)	Dimensions (longueur x largeur x hauteur)	Poids approximatif	Volume
4058075763661	Etui carton fermé 1	77 mm x 92 mm x 102 mm	351.00 g	0.72 dm ³
4058075763678	Carton de regroupement 6	245 mm x 110 mm x 232 mm	2287.00 g	6.25 dm ³

Le code produit mentionné décrit la petite quantité d'unité qui peut être commandée. Une unité peut contenir un ou plusieurs produits. Lorsque vous

prenez la commande, merci de bien vouloir entrer une unité ou un multiple d'une unité.

AVERTISSEMENT

Sous réserve de modifications. Sauf erreur ou omission. Veuillez à toujours utiliser la version la plus récente.