

# FICHE PRODUIT

## LED TUBE T8 UNIVERSAL V 600 mm 8W 830

LED TUBE T8 UNIVERSAL V | Tube LED pour ballasts électroniques (ECG), ballast ferromagnétique (CCG) et secteur AC



### Zones d'application

- Éclairage général avec des températures ambiantes de -20 à +45 °C
- Couloirs, escaliers, garages parking
- Industrie
- Entrepôts
- Chambres froides et entrepôts
- Applications domestiques
- Supermarchés et grands magasins

### Avantages du produit

- Pas de flexion grâce au tube en verre
- Remplacement rapide, simple et sûr sans recâblage
- Économies d'énergie jusqu'à 58 % (par rapport à la lampe fluorescente T8)
- Très haute résistance aux cycles de commutation (on/off)
- Également adapté pour fonctionner à basse température
- Démarrage instantané, se combine idéalement des systèmes de détection

### Caractéristiques du produit

- Remplacement LED pour les lampes fluorescentes T8 classiques avec culot G13 pour une utilisation dans les luminaires CCG, ECG ou sur secteur AC
- Compatible avec la plupart des appareils de commande électroniques classiques et courants (voir aussi Hyperlien target = "<https://www.ledvance.com/substiTUBE>" liste de compatibilité / Hyperlien) et la tension secteur
- Faible scintillement selon EU 2019/2020 (SVM  $\leq 0,4$  / PstLM  $\leq 1$ )
- Tube en verre



- Éclairage uniforme
- Sans mercure et conforme à RoHS
- Type de protection : IP20
- Durée de vie : jusqu'à 30 000 h

## DONNÉES TECHNIQUES

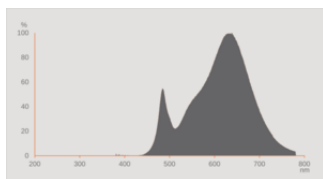
## DONNÉES ÉLECTRIQUES

Puissance nominale	8.00 W
Tension nominale	220...240 V
Mode d'opération	Ballast électronique (ECG), Ballast ferromagnétique (CCG), Secteur courant alternatif (AC) <sup>1)</sup>
Intensité nominale	39 mA
Type de courant	Courant alternatif (AC)
Courant d'appel	7 A
Fréquence de fonctionnement	50/60 Hz
Fréquence du réseau	50/60 Hz
Nbr max de lampes placés sur le disjoncteur 10 A (B)	190
Nbr max de lampes sur le disjoncteur B10A - Ballast conventionnel NON compensé	190
Nbr max de lampes sur le disjoncteur B10A - Ballast conventionnel compensé	37
Nbr max de lampes placés sur le disjoncteur 16 A (B)	305
Nbr max de lampes sur le disjoncteur B16 A - Ballast conventionnel NON compensé	305
Nbr max de lampes sur le disjoncteur B16A - Ballast conventionnel compensé	62
Distorsion harmonique totale	< 30 %
Facteur de puissance $\lambda$	0,80

<sup>1)</sup> Vérifier la compatibilité des ballasts électroniques sur [ledvance.fr/compatibilité](http://ledvance.fr/compatibilité)

## Données photométriques

Flux lumineux	800 lm
Efficacité lumineuse	100 lm/W
Flux résiduel en fin de vie nomi	0.70
Teinte de couleur (désignation)	Blanc chaud
Temp. de couleur	3000 K
Ra Indice de rendu des couleurs	80
Teinte de couleur	830
Ecart-type de correspondance de couleur	≤5 sdc <sub>m</sub>
Indice du papillotement (PstLM)	1.0
Indice de l'effet stroboscopique (SVM)	≤0.4




EPREL data spectral diagram PROF  
LEDr 3000K

### Données techniques légères

Angle de rayonnement	190 °
Temps de préchauffage (60 %)	< 0.50 s
Temps d'amorçage	< 0.5 s

### DIMENSIONS ET POIDS



Longueur totale	603.00 mm
Longueur du culot hors pins	600.00 mm
Diamètre	27,80 mm
Diamètre du tube	25,5 mm
Diamètre maximum	28 mm
Poids du produit	153,00 g

### TEMPÉRATURES ET CONDITIONS DE FONCTIONNEMENT

Plage de température ambiante	-20...+45 °C
Température maximale au point de test	60 °C
T° fonctionnement confit norme IEC 62717	50 °C <sup>1)</sup>

<sup>1)</sup> En fonctionnement avec CCG/AC. Tp : 55°C en fonctionnement ECG. / Classé Tp. Le point Tp coïncide avec le point Tc - marqué sur l'appareil

### Durée de vie

Durée de vie L70/B50 @ 25 °C	30000 h
Durée de vie nominale L80 / B50 à 25 ° C	30000 h

Nombre de cycles de commutation	200000
Maintien du flux lumineux en fin	0.70
Taux de survivance à 6 000 h	≥ 0.90

### DONNÉES SUPPLÉMENTAIRES SUR LE PRODUIT

Culot (désignation standard)	G13
Teneur en mercure	0.0 mg
Sans mercure	Oui

### CAPACITÉS

Gradable	Non
----------	-----

### CERTIFICATS ET NORMES

Classe d'énergie efficace	F 1)
Consommation d'énergie	8.00 kWh/1000h
Type de protection	IP20
Normes	CE
Groupe de sécurité photobiologique EN62778	RG0

1) Classe d'efficacité énergétique (CEE) sur une échelle de A (rendement le plus élevé) à G (rendement le plus bas)

### Catégorisations spécifiques aux pays

Référence de commande	LEDTUBE T8 UN V
-----------------------	-----------------

### DONNÉES LOGISTIQUES

Plage de température de stockage	-20...+80 °C
----------------------------------	--------------

### Données suivant le règlement européen sur l'étiquetage énergétique EU 2019/2015






Technologie d'éclairage utilisée	LED
Non-dirigée ou dirigée	NDLS
Sur secteur ou non secteur	MLS
Type de culot de la source lumineuse (ou autre interface électrique)	G13
Source lumineuse connectée (SLC)	Non
Source lumineuse réglable en couleur	Non
Enveloppe	Non
Sources lumineuses à luminance élevée	Non
Protection anti-éblouissement	Non
Température de couleur proximale	SINGLE_VALUE





Déclaration de puissance équivalente	Non
Longueur	603,00 mm
Hauteur (luminaires cycliques inclus)	27.80 mm
Largeur (y compris les luminaires ronds)	27.80 mm
Coordonnées chromatiques x	0.4339
Coordonnées chromatiques y	0.4033
Indice de rendu des couleurs R9	≥0
Correspondance pour l'angle de faisceau	SPHERE_360
Facteur de survie	≥0.9
Facteur de déphasage (cos φ)	0.8
Source lumineuse LED remplace une source lumineuse fluorescente	Non
ID EPREL	1317772
Numéro de modèle	AC42592

### Conseils de sécurité

- Possibilité de fonctionnement dans des applications extérieures et dans des luminaires étanches adaptés selon la fiche technique et les instructions d'installation
- La plage de température de fonctionnement du tube LED est limitée. En cas de doute concernant l'application, veuillez mesurer la température Tc max sur le produit avant l'installation.
- Pour le fonctionnement du TUBE LED T8 UN avec une alimentation conventionnelle, le starter existant doit être remplacé par le starter LED inclus dans l'emballage du tube LED.

### TÉLÉCHARGEMENTS

Documents et certificats	Nom du document
 User Instruction	LEDTUBE T8 UNIVERSAL Ledvance
 Addon Technical Information	LED TUBE T8 UNIVERSAL T8 HF T5 HF Gen 11 ballast compatibility 2023
 Declarations of conformity	LED TUBES T8 HF/UN
 Declarations Of Conformity UKCA	LED TUBES T8 HF/UN UKCA
Photométrie et fichiers pour études d'éclairage	Nom du document
 IES file (IES)	LEDTUBE T8 UN V 600 8W 830 LEDV

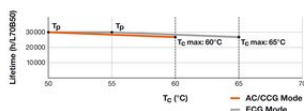
	Photométrie et fichiers pour études d'éclairage	Nom du document
	LDT file (Eulumdat)	LEDTUBE T8 UN V 600 8W 830 LEDV
	UGR file (UGR table)	LEDTUBE T8 UN V 600 8W 830 LEDV
	LDC typ polar	LEDTUBE T8 UN V 600 8W 830 LEDV
	Spectral power distribution	EPREL data spectral diagram PROF LEDr 3000K

## DONNÉES LOGISTIQUES

Code produit	Unité d'emballage (Pièces/Unité)	Dimensions (longueur x largeur x hauteur)	Poids approximatif	Volume
4099854026515	Fourreau 1	695 mm x 29 mm x 29 mm	171.00 g	0.58 dm <sup>3</sup>
4099854026522	Carton de regroupement 10	742 mm x 210 mm x 115 mm	2142.00 g	17.92 dm <sup>3</sup>

Le code produit mentionné décrit la petite quantité d'unité qui peut être commandée. Une unité peut contenir un ou plusieurs produits. Lorsque vous passez la commande, merci de bien vouloir entrer une unité ou un multiple d'une unité.

## DÉTAILS COMPLÉMENTAIRES



## Références / Liens

– Pour les informations actuelles, voir [www.ledvance.com/ledtube](http://www.ledvance.com/ledtube)

## Conseils juridiques

– En cas d'utilisation en remplacement d'une ampoule fluorescente T8, l'efficacité énergétique totale et la répartition de la lumière dépendent de la conception du système d'éclairage.

## AVERTISSEMENT

Sous réserve de modifications. Sauf erreur ou omission. Veuillez à toujours utiliser la version la plus récente.