

PRODUKTDATENBLATT

SubstiTUBE T8 EM Star PC 6.6 W/4000 K 600 mm

SubstiTUBE T8 EM STAR PC | Kosteneffiziente LED-Röhren für elektromagnetische Vorschaltgeräte



Anwendungsgebiete

- Korridore, Treppenhäuser und Parkgaragen
- Kühl- und Lagerräume
- Lagerhäuser
- Anwendungen im Haushalt
- Allgemeinbeleuchtung in Umgebungstemperaturen von -20...+45 °C

Produktvorteile

- Äußerst bruchfest dank Polycarbonatgehäuse
- Hohe Farbhomogenität
- Energieeinsparung von bis zu 68 % gegenüber herkömmlichen T8-Leuchtstofflampen
- Flackerfreier Sofortstart

Produkteigenschaften

- LED-Ersatz für herkömmliche T8-Leuchtstofflampen mit G13 Sockel in KVG Leuchten oder an Netzspannung
- T8 LED-Röhre aus Kunststoff mit G13-Sockel
- Flimmerarm nach EU 2019/2020 (SVM $\leq 0,4$ / PstLM ≤ 1)
- Quecksilberfrei und RoHS-konform
- Einzel- und Tandembetrieb an konventionellem Vorschaltgerät (0,6 m-Version)
- Schutzart: IP20



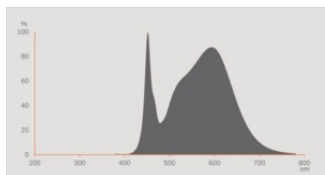
TECHNISCHE DATEN

Elektrische Daten

Nennleistung	6,6 W
Bemessungsleistung	6.60 W
Nennspannung	220...240 V
Betriebsart	Konventionelles Vorschaltgerät (KVG), Netzspannung
Nennstrom	35 mA
Stromart	Wechselstrom (AC)
Betriebsfrequenz	50/60 Hz
Netzfrequenz	50/60 Hz
Max. Anzahl Lampen an LS-Schalter B10 A	40
Max. Anzahl Lampen an LS-Schalter B10 A - KVG/WVG ohne Kompensation	60
Max. Anzahl Lampen an LS-Schalter B10 A - KVG/WVG mit Kompensation	18
Max. Anzahl Lampen an LS-Schalter B16 A	50
Max. Anzahl Lampen an LS-Schalter B16 A - KVG/WVG ohne Kompensation	75
Max. Anzahl Lampen an LS-Schalter B16 A - KVG/WVG mit Kompensation	23
Oberschwingungsgehalt	52 %
Netzleistungsfaktor λ	> 0,90

Photometrische Daten

Lichtstrom	800 lm
Lichtausbeute	121 lm/W
Lichtstromerhalt am Ende der Nennlebensdauer	0.70
Lichtfarbe (Bezeichnung)	Kalt weiß
Farbtemperatur	4000 K
Farbwiedergabeindex Ra	≥80
Lichtfarbe	840
Standardabweichung des Farbabgleichs	≤6 sdcn
Bemessungs-LLMF bei 6.000 h	0.80
Flimmer-Messgröße (Pst LM)	1
Messgröße für Stroboskop-Effekte (SVM)	0.4



EPREL data spectral diagram PROF LEDr 4000K

Lichttechnische Daten

Ausstrahlungswinkel	190 °
Aufwärmzeit (60 %)	< 0.50 s
Startzeit	< 0.5 s

Maße & Gewicht

Gesamtlänge	603.00 mm
Länge mit Sockel jedoch ohne Sockelstift	600.00 mm
Durchmesser	26,70 mm
Rohrdurchmesser	26,7 mm
Maximaler Durchmesser	27 mm
Produktgewicht	70,00 g

Temperaturen & Betriebsbedingungen

Umgebungstemperaturbereich	-20...+45 °C
Maximale Temperatur am Messpunkt tc	65 °C

Lebensdauer

Lebensdauer L70/B50 bei 25 °C	30000 h
Anzahl der Schaltzyklen	200000
Lichtstromerhalt am Ende der Wartung	0.70
Bem.-Lampenüberlebensfaktor bei 6.000 h	≥ 0.90

Zusätzliche Produktdaten

Sockel (Normbezeichnung)	G13
--------------------------	-----

Quecksilbergehalt der Lampe	0.0 mg
-----------------------------	--------

Einsatzmöglichkeiten

Dimmbar	Nein
---------	------

Zertifikate & Standards

Energieeffizienzklasse	E
Energieverbrauch	7.00 kWh/1000h
Schutzart	IP20
Normen	CE / EAC
Photobiologische Risikogruppe gemäß EN62778	RG0

Länderspezifische Informationen

Bestellnummer	LEDTUBE T8 EM S
---------------	-----------------

LOGISTISCHE DATEN

Lagertemperaturbereich	-20...+80 °C
------------------------	--------------

Daten gemäß der Verordnung zur Energieverbrauchskennzeichnung EU 2019/2015

Verwendete Beleuchtungstechnologie	LED
Ungebündeltes oder gebündeltes Licht	NDLS
Netzspannung / Nicht direkt an die Netzspannung angeschlossen	MLS
Sockel der Lichtquelle (oder anderes el. Schnittstelle)	G13
Vernetzte Lichtquelle (CLS)	Nein
Farblich abstimmbare Lichtquelle	Nein
Hülle	Nein
Lichtquelle mit hoher Leuchtdichte	Nein
Blendschutzschild	Nein
Ähnliche Farbtemperatur	SINGLE_VALUE
Angabe, ob äquivalente Leistungsaufnahme	Nein
Länge	603,00 mm
Höhe	26.70 mm
Breite	26.70 mm
Farbwertanteil x	0.382
Farbwertanteil y	0.380
Wert des R9-Farbwiedergabeindex	0.00
Halbwertswinkelentsprechung	SPHERE_360

Lebensdauerfaktor	0.90
Verschiebungsfaktor	0.90
LED Lichtquelle ersetzt eine Leuchtstofflichtquelle	Nein
EPREL ID	563345
Model number	AC34976





TECHNISCHE AUSSTATTUNG

- Geeignet für den Betrieb an magnetischen Vorschaltgeräten

Sicherheitshinweise

- Der Einsatz in Außenanwendungen ist in geeigneten Feuchtraumleuchten gemäß Datenblatt und Installationsanleitung möglich.
- Der Tc Punkt befindet sich unter dem Etikett auf der Vorderseite der Lampe.

DOWNLOADS

Dokumente und Zertifikate		Name des Dokuments
	Zusätzliche Installationshinweise	Installationsanleitung SubstiTUBE T8 T5
	Konformitätserklärung	SubstiTUBE T8 EM
	Declarations Of Conformity UKCA	LEDTUBE T8 and T5
Fotometrische und lichttechnische Planungsdateien		Name des Dokuments
	Spectral power distribution	EPREL data spectral diagram PROF LEDr 4000K

VERPACKUNGSINFORMATIONEN

EAN	Verpackungseinheit (Stück pro Einheit)	Abmessungen (Länge x Breite x Höhe)	Bruttogewicht	Volumen
4058075593824	Falthülle 1	27 mm x 27 mm x 710 mm	115.00 g	0.52 dm ³
4058075593831	Versandschachtel 8	755 mm x 184 mm x 130 mm	1717.00 g	18.06 dm ³
4099854011429	Versandschachtel 8	755 mm x 143 mm x 100 mm	1275.00 g	10.80 dm ³

Die genannten Produktnummern beschreiben die kleinste bestellbare Mengeneinheit. Eine Versandeinheit kann mehrere Einzelprodukte beinhalten.

Als Bestellmenge verwenden Sie bitte das Ein- oder Mehrfache einer Versandeinheit.

Referenzen / Verweise

– Für aktuelle Informationen siehe www.ledvance.de/substitube

Rechtliche Hinweise

– Beim Austausch gegen eine T8-Leuchtstofflampe hängen Gesamtenergieeffizienz und Lichtverteilung von der Bauart der Anlage ab.

Haftungsausschluss

Änderungen und Irrtümer vorbehalten. Vergewissern Sie sich, dass Sie immer den neuesten Stand verwenden.