

FICHE PRODUIT

LED TUBE T8 58 EM ULTRA OUTPUT 1500 mm 29W 865

LED TUBE T8 EM ULTRA OUTPUT | Tubes LED à rendement lumineux très élevé pour ballasts ferromagnétiques (CCG)



Zones d'application

- Éclairage général avec des températures ambiantes de -20 à +45 °C
- Couloirs, escaliers, garages parking
- Applications domestiques

Avantages du produit

- Intensité lumineuse élevée pour des tâches d'éclairage complexes
- Grande homogénéité des couleurs
- Économies d'énergie allant jusqu'à 50% par rapport aux lampes fluorescentes conventionnelles T8
- Allumage instantané sans papillotement

Caractéristiques du produit

- Remplacement par des LED pour les tubes fluorescents T8 classiques avec culot G13 pour une utilisation dans les luminaires CCG
- Tube LED T8 en verre avec culot G13
- Faible scintillement selon EU 2019/2020 (SVM $\leq 0,4$ / PstLM ≤ 1)
- Sans mercure et conforme à RoHS
- Type de protection : IP20



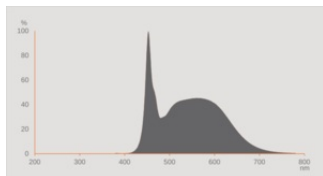
DONNÉES TECHNIQUES

DONNÉES ÉLECTRIQUES

Puissance nominale	29.00 W
Tension nominale	220...240 V
Mode d'opération	Alimentation conventionnelle, Secteur courant alternatif (AC)
Intensité nominale	134 mA
Type de courant	Courant alternatif (AC)
Courant d'appel	19.2 A
Convient pour entrée CC	Oui
Plage de tension admissible en Courant Continu (DC)	186...260 V
Fréquence de fonctionnement	50/60 Hz
Fréquence du réseau	50/60 Hz
Nbr max de lampes placés sur le disjoncteur 10 A (B)	36
Nbr max de lampes sur le disjoncteur B10A - Ballast conventionnel NON compensé	31
Nbr max de lampes sur le disjoncteur B10A – Ballast conventionnel compensé	16
Nbr max de lampes placés sur le disjoncteur 16 A (B)	46
Nbr max de lampes sur le disjoncteur B16 A – Ballast conventionnel NON compensé	39
Nbr max de lampes sur le disjoncteur B16A – Ballast conventionnel compensé	20
Distorsion harmonique totale	< 30 %
Facteur de puissance λ	0,90

Données photométriques

Flux lumineux	3500 lm
Efficacité lumineuse	120 lm/W
Flux résiduel en fin de vie nomi	0.70
Teinte de couleur (désignation)	Lumière du jour froide
Temp. de couleur	6500 K
Ra Indice de rendu des couleurs	80
Teinte de couleur	865
Ecart-type de correspondance de couleur	≤ 6 sdc _m
Maintien flux lumineux à 6 000 h	0.80
Indice du papillotement (PstLM)	1
Indice de l'effet stroboscopique (SVM)	0.4




EPREL data spectral diagram PROF
LEDr 6500K

Données techniques légères

Angle de rayonnement	190 °
Temps de préchauffage (60 %)	< 0.50 s
Temps d'amorçage	< 0.5 s

DIMENSIONS ET POIDS



Longueur totale	1514.00 mm
Longueur du culot hors pins	1500.00 mm
Diamètre	26,80 mm
Diamètre du tube	25,8 mm
Diamètre maximum	28 mm
Poids du produit	241,00 g

TEMPÉRATURES ET CONDITIONS DE FONCTIONNEMENT

Plage de température ambiante	-20...+45 °C
Température maximale au point de test	70 °C

Durée de vie

Durée de vie L70/B50 @ 25 °C	30000 h
Nombre de cycles de commutation	200000
Maintien du flux lumineux en fin	0.70

Taux de survivance à 6 000 h	≥ 0.90
------------------------------	--------

DONNÉES SUPPLÉMENTAIRES SUR LE PRODUIT

Culot (désignation standard)	G13
Teneur en mercure	0.0 mg
Sans mercure	Oui

CAPACITÉS

Gradable	Non
----------	-----

CERTIFICATS ET NORMES

Classe d'énergie efficace	E 1)
Consommation d'énergie	29.00 kWh/1000h
Type de protection	IP20
Normes	CE / EAC / UKCA
Groupe de sécurité photobiologique EN62778	RG0

1) Classe d'efficacité énergétique (CEE) sur une échelle de A (rendement le plus élevé) à G (rendement le plus bas)

Catégorisations spécifiques aux pays

Référence de commande	LEDTUBE T8 58 E
-----------------------	-----------------

DONNÉES LOGISTIQUES

Plage de température de stockage	-20...+80 °C
----------------------------------	--------------

Données suivant le règlement européen sur l'étiquetage énergétique EU 2019/2015

Technologie d'éclairage utilisée	LED
Non-dirigée ou dirigée	NDLS
Sur secteur ou non secteur	MLS
Type de culot de la source lumineuse (ou autre interface électrique)	G13
Source lumineuse connectée (SLC)	Non
Source lumineuse réglable en couleur	Non
Enveloppe	Non
Sources lumineuses à luminance élevée	Non
Protection anti-éblouissement	Non
Température de couleur proximale	SINGLE_VALUE
Puissance en mode veille	<0.5 W
Déclaration de puissance équivalente	Non

Longueur	1514,00 mm
Hauteur (luminaires cycliques inclus)	26.80 mm
Largeur (y compris les luminaires ronds)	26.80 mm
Coordonnées chromatiques x	0.313
Coordonnées chromatiques y	0.337
Indice de rendu des couleurs R9	0.00
Correspondance pour l'angle de faisceau	SPHERE_360
Facteur de survie	0.9
Facteur de déphasage (cos ϕ)	0.9
Source lumineuse LED remplace une source lumineuse fluorescente	Non
ID EPREL	1333998,1529800
Numéro de modèle	AC45405,AC51417






ÉQUIPEMENT / ACCESSOIRES






- Convient pour un fonctionnement avec alimentation conventionnelle

Conseils de sécurité

- Possibilité de fonctionnement dans des applications extérieures et dans des luminaires étanches adaptés selon la fiche technique et les instructions d'installation
- Le point Tc est situé sous l'étiquette du produit sur la face avant de la lampe.
- Ne convient pas à l'éclairage de secours

TÉLÉCHARGEMENTS

	Documents et certificats	Nom du document
	User Instruction	LEDTUBE T8 EM UO OSRAM
	Declarations of conformity	LEDTUBE T8 EM
	Declarations of conformity	LED TUBE T8 EM
	Declarations Of Conformity UKCA	LED TUBE T8 EM
	Declarations Of Conformity UKCA	LEDTUBE T8 EM

Photométrie et fichiers pour études d'éclairage		Nom du document
	IES file (IES)	LEDTUBE T8 58 EM UO 1500 29W 865 OSRAM
	LDT file (Eulumdat)	LEDTUBE T8 58 EM UO 1500 29W 865 OSRAM
	UGR file (UGR table)	LEDTUBE T8 58 EM UO 1500 29W 865 OSRAM
	LDC typ polar	LEDTUBE T8 58 EM UO 1500 29W 865 OSRAM
	Spectral power distribution	EPREL data spectral diagram PROF LEDr 6500K

DONNÉES LOGISTIQUES

Code produit	Unité d'emballage (Pièces/Unité)	Dimensions (longueur x largeur x hauteur)	Poids approximatif	Volume
4099854038464	Fourreau 1	27 mm x 27 mm x 1,610 mm	343.00 g	1.17 dm ³
4099854038471	Carton de regroupement 8	1,655 mm x 143 mm x 100 mm	3441.00 g	23.67 dm ³

Le code produit mentionné décrit la petite quantité d'unité qui peut être commandée. Une unité peut contenir un ou plusieurs produits. Lorsque vous passez la commande, merci de bien vouloir entrer une unité ou un multiple d'une unité.

Références / Liens

– Pour les informations actuelles, voir www.ledvance.com/osram-led-tube

Conseils juridiques

– En cas d'utilisation en remplacement d'une ampoule fluorescente T8, l'efficacité énergétique totale et la répartition de la lumière dépendent de la conception du système d'éclairage.

AVERTISSEMENT

Sous réserve de modifications. Sauf erreur ou omission. Veuillez à toujours utiliser la version la plus récente.