

PRODUKTDATENBLATT

LED TUBE T8 EM ENERGY EFFICIENCY CLASS A S 1200 mm 10W 840

LED TUBE T8 EM ENERGY EFFICIENCY CLASS A S | Leistungsstarke LED-Röhren für elektromagnetische Vorschaltgeräte (KVG/WG) und Netzspannung, EEK A



Anwendungsgebiete

- Allgemeinbeleuchtung in Umgebungstemperaturen von -20...+50°C
- Beleuchtung in industrieller Fertigung
- Verkehrszonen und Korridore
- Supermärkte und Warenhäuser
- Industrie

Produktvorteile

- Höchstmögliche Energieeinsparungen dank Energieeffizienzklasse A
- Kein Durchhängen dank Glastechnik
- Unterstützen bei der Umsetzung der HACCP-Konzepte von der Produktion bis hin zur Warenpräsentation
- Sehr hohe Schaltfestigkeit
- Einfacher, schneller und sicherer Lampenaustausch ohne Umverdrahtung
- Energieeinsparung von bis zu 72 % (gegenüber T8 Leuchtstofflampe)
- Volle Helligkeit ohne Aufwärmphase, deswegen ideal geeignet in Kombination mit Sensorik
- Auch geeignet für den Betrieb bei niedrigen Temperaturen

Produkteigenschaften

- LED-Ersatz für herkömmliche T8-Leuchtstofflampen mit G13 Sockel in KVG Leuchten oder an Netzspannung
- Extrem hohe Effizienz von 210 lm/W



- Flimmerarm nach EU 2019/2020 (SVM $\leq 0,4$ / PstLM ≤ 1)
- ENEC 10 VDE-Zeichen
- Lebensdauer: bis zu 100.000 h
- Schutzart: IP20
- Quecksilberfrei und RoHS-konform

TECHNISCHE DATEN

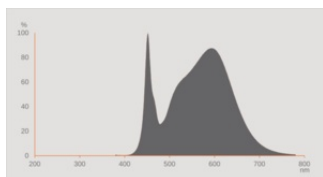
Elektrische Daten

| | |
|---|-----------------------|
| Nennleistung | 10 W |
| Bemessungsleistung | 10.00 W |
| Nennspannung | 220...240 V |
| Betriebsart | KVG/VVG, Netzspannung |
| Nennstrom | 47 mA |
| Stromart | Wechselstrom (AC) |
| Einschaltstrom | 3 A |
| Geeignet für Gleichstrombetrieb | Ja |
| Eingangsspannung DC | 186...260 V |
| Betriebsfrequenz | 50/60 Hz |
| Netzfrequenz | 50/60 Hz |
| Max. Anzahl Lampen an LS-Schalter B10 A | 85 |
| Max. Anzahl Lampen an LS-Schalter B10 A - KVG/VVG ohne Kompensation | 85 |
| Max. Anzahl Lampen an LS-Schalter B10 A - KVG/VVG mit Kompensation | 14 |
| Max. Anzahl Lampen an LS-Schalter B16 A | 125 |
| Max. Anzahl Lampen an LS-Schalter B16 A - KVG/VVG ohne Kompensation | 125 |
| Max. Anzahl Lampen an LS-Schalter B16 A - KVG/VVG mit Kompensation | 22 |
| Oberschwingungsgehalt | 22 % |
| Netzleistungsfaktor λ | 0,90 |

Photometrische Daten

| | |
|--|---------------------------|
| Lichtstrom | 2100 lm |
| Lichtausbeute | 210 lm/W |
| Lichtstromerhalt am Ende der Nennlebensdauer | 0.96 |
| Lichtfarbe (Bezeichnung) | Kalt weiß |
| Farbtemperatur | 4000 K |
| Farbwiedergabeindex Ra | 80 |
| Lichtfarbe | 840 |
| Standardabweichung des Farbabgleichs | ≤ 6 sdc _m |
| Bemessungs-LLMF bei 6.000 h | 0.80 |

| | |
|--|-----|
| Flimmer-Messgröße (Pst LM) | 1 |
| Messgröße für Stroboskop-Effekte (SVM) | 0,4 |



EPREL data spectral diagram PROF LEDr 4000K

Lichttechnische Daten

| | |
|---------------------|----------|
| Ausstrahlungswinkel | 190 ° |
| Aufwärmzeit (60 %) | < 0.50 s |
| Startzeit | < 0.5 s |

Maße & Gewicht



| | |
|--|------------|
| Gesamtlänge | 1212.00 mm |
| Länge mit Sockel jedoch ohne Sockelstift | 1200.00 mm |
| Durchmesser | 26,70 mm |
| Rohrdurchmesser | 25,8 mm |
| Maximaler Durchmesser | 27 mm |
| Produktgewicht | 234,00 g |

Temperaturen & Betriebsbedingungen

| | |
|-------------------------------------|--------------|
| Umgebungstemperaturbereich | -20...+50 °C |
| Maximale Temperatur am Messpunkt tc | 75 °C |

Lebensdauer

| | |
|-------------------------------|----------|
| Lebensdauer L70/B50 bei 25 °C | 100000 h |
| Anzahl der Schaltzyklen | 200000 |

| | |
|---|--------|
| Lichtstromerhalt am Ende der Wartung | 0.96 |
| Bem.-Lampenüberlebensfaktor bei 6.000 h | ≥ 0.90 |

Zusätzliche Produktdaten

| | |
|-----------------------------|------------------------|
| Sockel (Normbezeichnung) | G13 |
| Quecksilbergehalt der Lampe | 0.0 mg |
| Quecksilberfrei | Ja |
| Anmerkung zum Produkt | Verfügbar ab Juni 2024 |

Einsatzmöglichkeiten

| | |
|---------|------|
| Dimmbar | Nein |
|---------|------|

Zertifikate & Standards

| | |
|---|------------------------------|
| Energieeffizienzklasse | A ¹⁾ |
| Energieverbrauch | 10.00 kWh/1000h |
| Schutzart | IP20 |
| Normen | CE / UKCA / VDE / ENEC / EAC |
| Photobiologische Risikogruppe gemäß EN62778 | RG0 |

¹⁾ Energieeffizienzklasse auf einer Skala von A (höchste Effizienz) bis G (niedrigste Effizienz)

Länderspezifische Informationen

| | |
|---------------|-----------------|
| Bestellnummer | LEDTUBE T8 EM E |
|---------------|-----------------|

LOGISTISCHE DATEN

| | |
|------------------------|--------------|
| Lagertemperaturbereich | -20...+80 °C |
|------------------------|--------------|

Daten gemäß der Verordnung zur Energieverbrauchskennzeichnung EU 2019/2015

| | |
|---|--------------|
| Verwendete Beleuchtungstechnologie | LED |
| Ungebündeltes oder gebündeltes Licht | NDLS |
| Netzspannung / Nicht direkt an die Netzspannung angeschlossen | MLS |
| Sockel der Lichtquelle (oder anderes el. Schnittstelle) | G13 |
| Vernetzte Lichtquelle (CLS) | Nein |
| Farblich abstimmbare Lichtquelle | Nein |
| Hülle | Nein |
| Lichtquelle mit hoher Leuchtdichte | Nein |
| Blendschutzschild | Nein |
| Ähnliche Farbtemperatur | SINGLE_VALUE |

| | |
|---|------------|
| Leistungsaufnahme im Bereitschaftszustand | <0.5 W |
| Angabe, ob äquivalente Leistungsaufnahme | Nein |
| Länge | 1212,00 mm |
| Höhe | 26.70 mm |
| Breite | 26.70 mm |
| Farbwertanteil x | 0,3818 |
| Farbwertanteil y | 0,3797 |
| Wert des R9-Farbwiedergabeindex | 0.00 |
| Halbwertswinkelentsprechung | SPHERE_360 |
| Lebensdauerfaktor | 0.9 |
| Verschiebungsfaktor | 0.9 |
| LED Lichtquelle ersetzt eine Leuchtstofflichtquelle | Nein |
| EPREL ID | 1791819 |
| Model number | AC57040 |





TECHNISCHE AUSSTATTUNG





- Geeignet für den Betrieb mit verlustarmen und konventionellen Vorschaltgeräten

Sicherheitshinweise

- Nicht für den Betrieb mit elektronischem Vorschaltgerät geeignet.
- Der Einsatz in Außenanwendungen ist in geeigneten Feuchtraumleuchten gemäß Datenblatt und Installationsanleitung möglich.
- Nicht geeignet für Notbeleuchtung

DOWNLOADS

| Dokumente und Zertifikate | | Name des Dokuments |
|--|---------------------------------|-----------------------------------|
|  | User Instruction | LEDTUBE T8 EM EECA |
|  | Konformitätserklärung | LEDTUBE T8 EM EECA |
|  | Declarations Of Conformity UKCA | LEDTUBE T8 EM EECA |
| Fotometrische und lichttechnische Planungsdateien | | Name des Dokuments |
|  | IES file (IES) | LEDTUBE T8 EM EECA S 1200 10W 840 |

| | Fotometrische und lichttechnische Planungsdateien | Name des Dokuments |
|--|---|---|
|  | LDT file (Eulumdat) | LEDTUBE T8 EM EECA S 1200 10W 840 |
|  | UGR file (UGR table) | LEDTUBE T8 EM EECA S 1200 10W 840 |
|  | LDC typ polar | LEDTUBE T8 EM EECA S 1200 10W 840 |
|  | Spectral power distribution | EPREL data spectral diagram PROF LEDr 4000K |

VERPACKUNGSGINFORMATIONEN

| EAN | Verpackungseinheit (Stück pro Einheit) | Abmessungen (Länge x Breite x Höhe) | Bruttogewicht | Volumen |
|---------------|--|-------------------------------------|---------------|-----------------------|
| 4099854223310 | Falthülle 1 | 1,255 mm x 29 mm x 29 mm | 263.00 g | 1.06 dm ³ |
| 4099854223327 | Versandschachtel 10 | 1,290 mm x 170 mm x 95 mm | 3246.00 g | 20.83 dm ³ |

Die genannten Produktnummern beschreiben die kleinste bestellbare Mengeneinheit. Eine Versandeinheit kann mehrere Einzelprodukte beinhalten. Als Bestellmenge verwenden Sie bitte das Ein- oder Mehrfache einer Versandeinheit.

Referenzen / Verweise

– Für aktuelle Informationen siehe www.ledvance.de/led-roehren

Rechtliche Hinweise

– Beim Austausch gegen eine T8-Leuchtstofflampe hängen Gesamtenergieeffizienz und Lichtverteilung von der Bauart der Anlage ab.

Haftungsausschluss

Änderungen und Irrtümer vorbehalten. Vergewissern Sie sich, dass Sie immer den neuesten Stand verwenden.