

PRODUKTDATENBLATT

LED TUBE T8 EM CONNECTED P 1500 mm 24W 830

LED TUBE T8 EM CONNECTED P | LED-Röhre für elektromagnetische Vorschaltgeräte (KVG/VVG) funktionieren mit den Connected Sensoren, Splitterschutz



Anwendungsgebiete

- Allgemeinbeleuchtung in Umgebungstemperaturen von -20...+50°C
- Parkgaragen, Lagerflächen, Fertigungsbereiche
- Industrie
- Büros

Produktvorteile

- Kein Durchhängen dank Glastechnik
- Splitterschutz dank spezieller PET-Beschichtung
- Kurze Amortisationszeit dank geringem Energieverbrauch und niedrigen Wartungskosten

Produkteigenschaften

- Netzwerkprotokoll: ZigBee 3.0 (2.4 GHz Mesh Network)
- LED TUBE T8 EM Connected kann nur mit dem LEDVANCE Connected Sensor betrieben werden



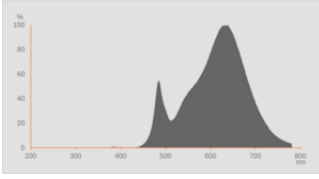
TECHNISCHE DATEN

Elektrische Daten

Nennleistung	24 W
Bemessungsleistung	24.00 W
Nennspannung	220...240 V
Betriebsart	KVG/VVG, Netzspannung
Nennstrom	107 mA
Stromart	Wechselstrom (AC)
Einschaltstrom	3 A
Betriebsfrequenz	50/60 Hz
Netzfrequenz	50/60 Hz
Max. Anzahl Lampen an LS-Schalter B10 A	65
Max. Anzahl Lampen an LS-Schalter B10 A - KVG/VVG ohne Kompensation	65
Max. Anzahl Lampen an LS-Schalter B10 A - KVG/VVG mit Kompensation	14
Max. Anzahl Lampen an LS-Schalter B16 A	105
Max. Anzahl Lampen an LS-Schalter B16 A - KVG/VVG ohne Kompensation	105
Max. Anzahl Lampen an LS-Schalter B16 A - KVG/VVG mit Kompensation	24
Oberschwingungsgehalt	< 20 %
Netzleistungsfaktor λ	0,90

Photometrische Daten

Lichtstrom	3250 lm
Lichtausbeute	135 lm/W
Lichtstromerhalt am Ende der Nennlebensdauer	0.70
Lichtfarbe (Bezeichnung)	Warm weiß
Farbtemperatur	3000 K
Farbwiedergabeindex Ra	80
Lichtfarbe	830
Standardabweichung des Farbabweichs	≤5 sdc _m
Bemessungs-LLMF bei 6.000 h	0.90
Flimmer-Messgröße (Pst LM)	1
Messgröße für Stroboskop-Effekte (SVM)	0.4

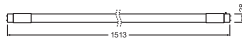


EPREL data spectral diagram PROF LEDr 3000K

Lichttechnische Daten

Ausstrahlungswinkel	190 °
Aufwärmzeit (60 %)	< 2.00 s
Startzeit	< 0.5 s

Maße & Gewicht



Gesamtlänge	1513.00 mm
Länge mit Sockel jedoch ohne Sockelstift	1500.00 mm
Durchmesser	28,00 mm
Rohrdurchmesser	26,5 mm
Maximaler Durchmesser	28 mm
Produktgewicht	252,00 g

Temperaturen & Betriebsbedingungen

Umgebungstemperaturbereich	-20...+50 °C
Maximale Temperatur am Messpunkt tc	85 °C

Lebensdauer

Lebensdauer L70/B50 bei 25 °C	50000 h
Anzahl der Schaltzyklen	200000
Lichtstromerhalt am Ende der Wartung	0.70
Bem.-Lampenüberlebensfaktor bei 6.000 h	≥ 0.90

Zusätzliche Produktdaten

Sockel (Normbezeichnung)	G13
Quecksilbergehalt der Lampe	0.0 mg
Quecksilberfrei	Ja
Bauform / Ausführung	Matt

Einsatzmöglichkeiten

Dimmbar	Ja ¹⁾
---------	------------------

¹⁾ Nur dimmbar mit LEDVANCE Connected Sensor

Zertifikate & Standards

Energieeffizienzklasse	D ¹⁾
Energieverbrauch	24.00 kWh/1000h
Schutzart	IP20
Normen	CE / UKCA
Photobiologische Risikogruppe gemäß EN62778	RG0

¹⁾ Energieeffizienzklasse auf einer Skala von A (höchste Effizienz) bis G (niedrigste Effizienz)

Länderspezifische Informationen

Bestellnummer	LEDTUBE T8 EM C
---------------	-----------------

LOGISTISCHE DATEN

Lagertemperaturbereich	-20...+80 °C
------------------------	--------------

Daten gemäß der Verordnung zur Energieverbrauchskennzeichnung EU 2019/2015








Verwendete Beleuchtungstechnologie	LED
Ungebündeltes oder gebündeltes Licht	NDLS
Netzspannung / Nicht direkt an die Netzspannung angeschlossen	MLS
Sockel der Lichtquelle (oder anderes el. Schnittstelle)	G13
Vernetzte Lichtquelle (CLS)	Ja
Farblich abstimmbare Lichtquelle	Nein
Hülle	Nein
Lichtquelle mit hoher Leuchtdichte	Nein
Blendschutzschild	Nein
Ähnliche Farbtemperatur	SINGLE_VALUE
Leistungsaufnahme im Bereitschaftszustand	<0.5 W
Angabe, ob äquivalente Leistungsaufnahme	Nein


Länge	1513,00 mm
Höhe	28.00 mm
Breite	28.00 mm
Farbwertanteil x	0.382
Farbwertanteil y	0.380
Wert des R9-Farbwiedergabeindex	0.00
Halbwertswinkelentsprechung	SPHERE_360
Lebensdauerfaktor	0.9
Verschiebungsfaktor	0.9
LED Lichtquelle ersetzt eine Leuchtstofflichtquelle	Nein
EPREL ID	1553924
Model number	AC51063

Sicherheitshinweise

- Nicht für den Betrieb mit elektronischem Vorschaltgerät geeignet.
- Der Einsatz in Außenanwendungen ist in geeigneten Feuchtraumleuchten gemäß Datenblatt und Installationsanleitung möglich.
- Der Betriebstemperaturbereich der LED-Röhre ist beschränkt. Falls Zweifel bezüglich der Eignung der Anwendung bestehen, messen Sie bitte die maximale T_c Temperatur am Produkt vor Installation.

DOWNLOADS

Dokumente und Zertifikate		Name des Dokuments
	User Instruction	LEDTUBE T8 EM CON P
	Konformitätserklärung	LED TUBES T8 EM CON
	Declarations Of Conformity UKCA	LED TUBES T8 EM CON
Fotometrische und lichttechnische Planungsdateien		Name des Dokuments
	IES file (IES)	LEDTUBE T8 EM CON P 1500 24W 830 LEDV
	LDT file (Eulumdat)	LEDTUBE T8 EM CON P 1500 24W 830 LEDV
	UGR file (UGR table)	LEDTUBE T8 EM CON P 1500 24W 830 LEDV
	LDC typ polar	LEDTUBE T8 EM CON P 1500 24W 830 LEDV

Fotometrische und lichttechnische Planungsdateien	Name des Dokuments
 Spectral power distribution	EPREL data spectral diagram PROF LEDr 3000K

VERPACKUNGSINFORMATIONEN

EAN	Verpackungseinheit (Stück pro Einheit)	Abmessungen (Länge x Breite x Höhe)	Bruttogewicht	Volumen
4099854144479	Falthülle 1	1,605 mm x 29 mm x 29 mm	286.00 g	1.35 dm ³
4099854144486	Versandschachtel 10	1,652 mm x 210 mm x 115 mm	3702.00 g	39.90 dm ³

Die genannten Produktnummern beschreiben die kleinste bestellbare Mengeneinheit. Eine Versandeinheit kann mehrere Einzelprodukte beinhalten. Als Bestellmenge verwenden Sie bitte das Ein- oder Mehrfache einer Versandeinheit.

Referenzen / Verweise

– Für aktuelle Informationen siehe www.ledvance.de/led-roehren

Haftungsausschluss

Änderungen und Irrtümer vorbehalten. Vergewissern Sie sich, dass Sie immer den neuesten Stand verwenden.