



PRODUCTINFORMATIEBLAD

LED TUBE T8 EM CONNECTED P 600 mm

7.5W 865

LED TUBE T8 EM CONNECTED P | LED buis voor elektromagnetische voorschakelapparatuur (C-VSA) werkt met Connected Sensors, splinterbeveiligd



Toepassingsgebieden

- Algemene verlichting bij omgevingstemperaturen van -20...+50 °C
- Parkeerplaatsen, magazijnen, productieruimtes
- Industrie
- Kantoren

Productvoordelen

- Geen doorbuigen, dankzij de glazen buis
- Splinterbescherming dankzij speciale PET-coating
- Korte terugverdientijd dankzij laag energieverbruik en onderhoudskosten

Productkenmerken

- Netwerkprotocol: Zigbee 3.0 (2.4 GHz mesh-netwerk)
- LED TUBE T8 EM Connected kan alleen worden gebruikt met LEDVANCE Connected Sensor



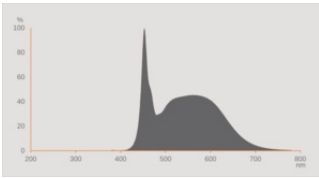
TECHNISCHE GEGEVENS

ELEKTRISCHE GEGEVENS

Nominale vermogen	7,5 W
Nominaal vermogen	7.50 W
Nominale spanning	220...240 V
Bedrijfsmodus	C-VSA, AC netspanning
Nominale stroom	38 mA
Type stroom	Wisselspanning
Inschakelstroom	3 A
Werk frequentie	50/60 Hz
Netfrequentie	50/60 Hz
Max. aantal lampen op stroomond 10 A (B)	200
Maximaal aantal lampen op een zekering B10 A, C-VSA zonder compensatie condensator	200
Maximaal aantal lampen op een zekering B10 A, C-VSA met compensatie condensator	18
Max. aantal lampen op installatieautomaat 16 A (B)	320
Maximaal aantal lampen op een zekering B16 A, C-VSA zonder compensatie condensator	320
Maximaal aantal lampen op een zekering B16 A, C-VSA met compensatie condensator	30
Totale harmonische vervorming	< 20 %
Arbeidsfactor λ	0,90

Fotometrische gegevens

Lichtstroom	1100 lm
Lichtstroom efficiëntie	146 lm/W
Lichtstroom einde nominale leven	0.70
Lichtkleur	865
Kleurtemperatuur	6500 K
Kleurweergave-index Ra	80
Standaardafwijking van kleurproeven	≤ 5 sdc _m
Lichtstroom (LLMF) bij 6.000 h	0.90
Flikkerwaarde Pst LM	1
Stroboscoopeffect waarde SVM	0.4



EPREL data spectral diagram PROF
LEDr 6500K

Lichttechnische gegevens

Stralingshoek	190 °
Opwarmtijd (60 %)	< 2.00 s
Opstarttijd	< 0.5 s

AFMETINGEN & GEWICHT



Totale lengte	603.00 mm
Lengte met lampvoet, doch zonder pennen	600 mm
Diameter	28,00 mm
Buisdiameter	26,5 mm
Lampvoet diameter	28 mm
Maximale diameter	28 mm
Product gewicht	117,00 g

TEMPERATUREN & BEDRIJFSOMSTANDIGHEDEN

Omgevingstemperatuur bereik	-20...+50 °C
Maximumtemperatuur op Tc-testpunt	65 °C

Levensduur

Levensduur L70/B50 @ 25 °C	50000 h
Aantal schakelcycli	200000
Lichtstroom aan einde levensduur	0.70
Functionerende lampen bij 6.000	≥ 0.90

AANVULLENDE PRODUCTGEGEVENS

Lampvoet	G13
Kwikgehalte	0.0 mg
Kwik vrij	Ja
Vorm/uitvoering	Mat

MOGELIJKHEDEN

Dimbaar	Ja ¹⁾
---------	------------------

¹⁾ Alleen dimbaar met LEDVANCE Connected Sensor

CERTIFICATEN & NORMEN

Energie-efficiëntieklasse	D ¹⁾
Energieverbruik	8.00 kWh/1000h
Type bescherming	IP20
Normen	CE / UKCA
Fotobiologische veiligheidsgroep EN62778	RG0

¹⁾ Energie-efficiëntieklasse (EEL) op een schaal van A (hoogste efficiëntie) tot G (laagste efficiëntie)

Landspecifieke categoriseringen

Bestelreferentie	LEDTUBE T8 EM C
------------------	-----------------

LOGISTIEKE GEGEVENS

Opslagtemperatuur	-20...+80 °C
-------------------	--------------

Data verordening energielabelling acc EU 2019/2015








Gebruikte verlichtingstechnologie	LED
Niet-directioneel of directioneel	NDLS
Netspanning of geen netspanning	MLS
Voet van de lichtbron (of andere elektrische interface)	G13
Slimme lichtbron (CLS)	Ja
Lichtbron met instelbare lichtkleur	Nee
Omhulsel	Nee
Lichtbron met hoge luminantie	Nee
Anti-verblindingsafscherming	Nee
Overeenkomstige kleurtemperatuur	SINGLE_VALUE
Stand-byvermogen	<0.5 W
Opgave overeenkomstig vermogen	Nee


Lengte	603,00 mm
Hoogte (incl. cylin. armaturen)	28.00 mm
Breedte (incl. ronde armaturen)	28.00 mm
X_kleurcoördinaten chromaticiteitsdiagram	0.312
Y_kleurcoördinaten chromaticiteitsdiagram	0.328
R9 kleurweergave-index	0.00
Correspondentie van hoek van de lichtbundel	SPHERE_360
Levensduurfactor	0.9
Verplaatsingsfactor	0.9
LED lichtbron vervangt een fluorescentielamp	Nee
EPREL-ID	1399435
Modelnummer	AC46519

Veiligheidsadvies

- Niet geschikt voor gebruik met elektronische voorschakelapparatuur.
- Operation in outdoor applications in suitable damp-proof luminaires possible according to data sheet and installation instruction.
- Het bedrijfstemperatuurbereik van de LED buis is beperkt. In geval van twijfel over de geschiktheid van de toepassing, meet dan Tc max temperatuur op het product alvorens te installeren.

DOWNLOADS

Documenten en certificaten		Naam document
	User Instruction	LEDTUBE T8 EM CON P
	Declarations of conformity	LED TUBES T8 EM CON
	Declarations Of Conformity UKCA	LED TUBES T8 EM CON
Fotometrische- en lichtontwerpbestanden		Naam document
	IES file (IES)	LEDTUBE T8 EM CON P 600 7.5W 865 LEDV
	LDT file (Eulumdat)	LEDTUBE T8 EM CON P 600 7.5W 865 LEDV
	UGR file (UGR table)	LEDTUBE T8 EM CON P 600 7.5W 865 LEDV
	LDC typ polar	LEDTUBE T8 EM CON P 600 7.5W 865 LEDV

Fotometrische- en lichtontwerpbestanden	Naam document
 Spectral power distribution	EPREL data spectral diagram PROF LEDr 6500K

LOGISTIEKE GEGEVENS

Productcode	Verpakkingseenheid (stuks per verpakking)	Afmetingen (lengte x breedte x hoogte)	Brutogewicht	Volume
4058075823952	Vouwhoes 1	695 mm x 29 mm x 29 mm	135.00 g	0.58 dm ³
4058075823969	Verzenddoos 10	742 mm x 210 mm x 115 mm	1779.00 g	17.92 dm ³

De genoemde productcodes beschrijven de kleinste hoeveelheid die besteld kan worden. Eén verzendenheid kan bestaan uit één of meer afzonderlijke producten. Bij het plaatsen van een order enkele of veelvoud van de verpakkingseenheid invoeren.

Referenties / Links

– Voor actuele informatie zie www.benelux.ledvance.com/ledtubes

DISCLAIMER

Onder voorbehoud van verandering zonder kennisgeving. Fouten en drukfouten voorbehouden. Zorg ervoor dat u de meest recente versie gebruikt.