



# FICHE PRODUIT

## LED TUBE T8 EM CONNECTED P 600 mm

### 7.5W 840

LED TUBE T8 EM CONNECTED P | LEDTUBE pour ballast ferromagnétique (CCG) fonctionne avec des capteurs connectés, incassable



#### Zones d'application

- Éclairage général avec des températures ambiantes de -20 à +50 °C
- Parkings, entrepôts, zones de production
- Industrie
- Bureaux

#### Avantages du produit

- Pas de flexion grâce au tube en verre
- Protection optimale contre les éclats grâce à un revêtement spécial en PET
- Retour sur investissement court grâce à la faible consommation d'énergie et aux faibles coûts de maintenance

#### Caractéristiques du produit

- Protocole réseau : ZigBee 3.0 (réseau maillé de 2,4 GHz)
- Le TUBE LED T8 EM Connected ne peut être utilisé qu'avec le capteur LEDVANCE Connected



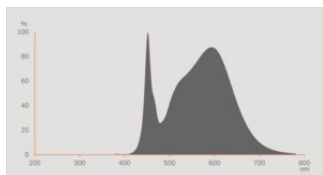
## DONNÉES TECHNIQUES

## DONNÉES ÉLECTRIQUES

Puissance nominale	7.50 W
Tension nominale	220...240 V
Mode d'opération	Ballast ferromagnétique (CCG), Secteur courant alternatif (AC)
Intensité nominale	38 mA
Type de courant	Courant alternatif (AC)
Courant d'appel	3 A
Fréquence de fonctionnement	50/60 Hz
Fréquence du réseau	50/60 Hz
Nbr max de lampes placés sur le disjoncteur 10 A (B)	200
Nbr max de lampes sur le disjoncteur B10A - Ballast conventionnel NON compensé	200
Nbr max de lampes sur le disjoncteur B10A - Ballast conventionnel compensé	18
Nbr max de lampes placés sur le disjoncteur 16 A (B)	320
Nbr max de lampes sur le disjoncteur B16 A - Ballast conventionnel NON compensé	320
Nbr max de lampes sur le disjoncteur B16A - Ballast conventionnel compensé	30
Distorsion harmonique totale	< 20 %
Facteur de puissance $\lambda$	0,90

## Données photométriques

Flux lumineux	1100 lm
Efficacité lumineuse	146 lm/W
Flux résiduel en fin de vie nomi	0.70
Teinte de couleur (désignation)	Blanc froid
Temp. de couleur	4000 K
Ra Indice de rendu des couleurs	80
Teinte de couleur	840
Ecart-type de correspondance de couleur	≤5 sdc <sub>m</sub>
Maintien flux lumineux à 6 000 h	0.90
Indice du papillotement (PstLM)	1
Indice de l'effet stroboscopique (SVM)	0.4



EPREL data spectral diagram PROF  
LEDr 4000K

### Données techniques légères

Angle de rayonnement	190 °
Temps de préchauffage (60 %)	< 2.00 s
Temps d'amorçage	< 0.5 s

### DIMENSIONS ET POIDS



Longueur totale	603.00 mm
Longueur du culot hors pins	600 mm
Diamètre	28,00 mm
Diamètre du tube	26,5 mm
Diamètre du culot	28 mm
Diamètre maximum	28 mm
Poids du produit	117,00 g

### TEMPÉRATURES ET CONDITIONS DE FONCTIONNEMENT

Plage de température ambiante	-20...+50 °C
Température maximale au point de test	65 °C

### Durée de vie

Durée de vie L70/B50 @ 25 °C	50000 h
Nombre de cycles de commutation	200000
Maintien du flux lumineux en fin	0.70
Taux de survivance à 6 000 h	≥ 0.90

### DONNÉES SUPPLÉMENTAIRES SUR LE PRODUIT

Culot (désignation standard)	G13
Teneur en mercure	0.0 mg
Sans mercure	Oui
Conception/exécution	Dépolie

## CAPACITÉS

Gradable	Oui <sup>1)</sup>
----------	-------------------

<sup>1)</sup> Dimmable uniquement par les Sensor connectés Ledvance

## CERTIFICATS ET NORMES

Classe d'énergie efficace	D <sup>1)</sup>
Consommation d'énergie	8.00 kWh/1000h
Type de protection	IP20
Normes	CE / UKCA
Groupe de sécurité photobiologique EN62778	RG0

<sup>1)</sup> Classe d'efficacité énergétique (CEE) sur une échelle de A (rendement le plus élevé) à G (rendement le plus bas)

## Catégorisations spécifiques aux pays

Référence de commande	LEDTUBE T8 EM C
-----------------------	-----------------

## DONNÉES LOGISTIQUES

Plage de température de stockage	-20...+80 °C
----------------------------------	--------------

## Données suivant le règlement européen sur l'étiquetage énergétique EU 2019/2015








Technologie d'éclairage utilisée	LED
Non-dirigée ou dirigée	NDLS
Sur secteur ou non secteur	MLS
Type de culot de la source lumineuse (ou autre interface électrique)	G13
Source lumineuse connectée (SLC)	Oui
Source lumineuse réglable en couleur	Non
Enveloppe	Non
Sources lumineuses à luminance élevée	Non
Protection anti-éblouissement	Non
Température de couleur proximale	SINGLE_VALUE
Puissance en mode veille	<0.5 W
Déclaration de puissance équivalente	Non


Longueur	603,00 mm
Hauteur (luminaires cycliques inclus)	28.00 mm
Largeur (y compris les luminaires ronds)	28.00 mm
Coordonnées chromatiques x	0.382
Coordonnées chromatiques y	0.,380
Indice de rendu des couleurs R9	0.00
Correspondance pour l'angle de faisceau	SPHERE_360
Facteur de survie	0.9
Facteur de déphasage (cos $\phi$ )	0.9
Source lumineuse LED remplace une source lumineuse fluorescente	Non
ID EPREL	1399434
Numéro de modèle	AC46518

### Conseils de sécurité

- Non adapté pour un fonctionnement avec ballast électronique
- Possibilité de fonctionnement dans des applications extérieures et dans des luminaires étanches adaptés selon la fiche technique et les instructions d'installation
- La plage de température de fonctionnement du tube LED est limitée. En cas de doute concernant l'application, veuillez mesurer la température Tc max sur le produit avant l'installation.

### TÉLÉCHARGEMENTS

Documents et certificats		Nom du document
	User Instruction	LEDTUBE T8 EM CON P
	Declarations of conformity	LED TUBES T8 EM CON
	Declarations Of Conformity UKCA	LED TUBES T8 EM CON
Photométrie et fichiers pour études d'éclairage		Nom du document
	IES file (IES)	LEDTUBE T8 EM CON P 600 7.5W 840 LEDV
	LDT file (Eulumdat)	LEDTUBE T8 EM CON P 600 7.5W 840 LEDV
	UGR file (UGR table)	LEDTUBE T8 EM CON P 600 7.5W 840 LEDV
	LDC typ polar	LEDTUBE T8 EM CON P 600 7.5W 840 LEDV

Photométrie et fichiers pour études d'éclairage	Nom du document
 Spectral power distribution	EPREL data spectral diagram PROF LEDr 4000K

## DONNÉES LOGISTIQUES

Code produit	Unité d'emballage (Pièces/Unité)	Dimensions (longueur x largeur x hauteur)	Poids approximatif	Volume
4058075823938	Fourreau 1	695 mm x 29 mm x 29 mm	135.00 g	0.58 dm <sup>3</sup>
4058075823945	Carton de regroupement 10	742 mm x 210 mm x 115 mm	1779.00 g	17.92 dm <sup>3</sup>

Le code produit mentionné décrit la petite quantité d'unité qui peut être commandée. Une unité peut contenir un ou plusieurs produits. Lorsque vous passez la commande, merci de bien vouloir entrer une unité ou un multiple d'une unité.

## Références / Liens

– Pour les informations actuelles, voir [www.ledvance.com/ledtube](http://www.ledvance.com/ledtube)

## AVERTISSEMENT

Sous réserve de modifications. Sauf erreur ou omission. Veuillez à toujours utiliser la version la plus récente.