

PRODUKTDATENBLATT

LED PAR16 100 36° P 9.6W 827 GU10

LED PAR16 P | LED reflector lamps PAR16 with retrofit pin base



PERFOR-
MANCE
CLASS

Anwendungsgebiete

- Verkaufs- und Ausstellungsräume
- Anwendungen im Haushalt
- Anwendung im Gewerbe
- Akzentbeleuchtung
- Einsatz im Außenbereich nur in geeigneten Außenleuchten

Produktvorteile

- Einfacher, schneller und sicherer Lampenaustausch ohne Umverdrahtung
- Design, Abmessungen, Lichtstrom vergleichbar mit einer Glüh- oder Halogenlampe
- Geringer Wartungsaufwand durch lange Lebensdauer
- Keine UV- und IR-nahen Anteile im Lichtstrahl
- Sofort 100 % Licht, keine Aufwärmzeit
- Geringerer Energieverbrauch als Glüh- oder Halogenlampen

Produkteigenschaften

- LED-Alternative zu Hochvolthalogenlampen
- Hohe Farbkonsistenz: ≤ 6 SDCM (Schwellwerteinheit)
- Nicht dimmbar
- Lampe aus Glas
- Gute Lichtqualität; Farbwiedergabeindex $R_a: \geq 80$



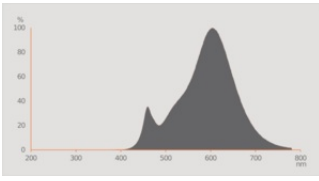
TECHNISCHE DATEN

Elektrische Daten

Nennleistung	9,6 W
Bemessungsleistung	9.60 W
Nennspannung	220...240 V
Betriebsart	Netzspannung
Leistungsaufnahme der herkömml. Lampe	100 W
Nennstrom	52 mA
Stromart	Wechselstrom (AC)
Einschaltstrom	1,3 A
Betriebsfrequenz	50/60 Hz
Netzfrequenz	50/60 Hz
Max. Anzahl Lampen an LS-Schalter B10 A	102
Max. Anzahl Lampen an LS-Schalter B16 A	163
Netzleistungsfaktor λ	0,70

Photometrische Daten

Lichtstärke	1100 cd
Lichtstrom	750 lm
Nennnutzlichtstrom 90°	750 lm
Lichtausbeute	78 lm/W
Lichtstromerhalt am Ende der Nennlebensdauer	0.70
Lichtfarbe (Bezeichnung)	Warm weiß
Farbtemperatur	2700 K
Farbwiedergabeindex Ra	80
Lichtfarbe	827
Standardabweichung des Farbabweichs	≤ 6 sdcn
Bemessungsspitzenlichtstärke	1100 cd
Bemessungs-LLMF bei 6.000 h	0.80
Flimmer-Messgröße (Pst LM)	0.2
Messgröße für Stroboskop-Effekte (SVM)	0.4



Everlight 67-23ST KKE 2700K

Lichttechnische Daten

Ausstrahlungswinkel	36 °
Aufwärmzeit (60 %)	< 0.50 s
Startzeit	< 0.5 s

Maße & Gewicht

Gesamtlänge	52.00 mm
Durchmesser	50,00 mm
Maximaler Durchmesser	50 mm
Produktgewicht	58,00 g

Temperaturen & Betriebsbedingungen

Umgebungstemperaturbereich	-20...+40 °C
Maximale Temperatur am Messpunkt tc	105 °C

Lebensdauer

Lebensdauer L70/B50 bei 25 °C	15000 h
Anzahl der Schaltzyklen	100000
Lichtstromerhalt am Ende der Wartung	0.70
Bem.-Lampenüberlebensfaktor bei 6.000 h	≥ 0.90

Zusätzliche Produktdaten

Sockel (Normbezeichnung)	GU10
Quecksilbergehalt der Lampe	0.0 mg

Quecksilberfrei	Ja
Anmerkung zum Produkt	Alle technischen Parameter gelten für die ganze Lampe / Aufgrund des komplexen Herstellungsprozesses von Leuchtdioden stellen die angegebenen typischen Werte der technischen LED-Parameter nur rein statistische Größen dar, die nicht notwendigerweise den tatsächlichen technischen Parametern jedes einzelnen Produkts, das vom typischen Wert abweichen kann, entsprechen.

Einsatzmöglichkeiten

Dimmbar	Nein
---------	------

Zertifikate & Standards

Energieeffizienzklasse	F 1)
Energieverbrauch	10.00 kWh/1000h
Schutzart	IP20
Normen	CE / EAC
Photobiologische Risikogruppe gemäß EN62778	RG1

1) Energieeffizienzklasse auf einer Skala von A (höchste Effizienz) bis G (niedrigste Effizienz)

Länderspezifische Informationen


Bestellnummer	LED PAR1610036
---------------	----------------





Daten gemäß der Verordnung zur Energieverbrauchskennzeichnung EU 2019/2015

Verwendete Beleuchtungstechnologie	LED
Ungebündeltes oder gebündeltes Licht	DLS
Netzspannung / Nicht direkt an die Netzspannung angeschlossen	MLS
Sockel der Lichtquelle (oder anderes el. Schnittstelle)	GU10
Vernetzte Lichtquelle (CLS)	Nein
Farblich abstimmbare Lichtquelle	Nein
Hülle	Nein
Lichtquelle mit hoher Leuchtdichte	Nein
Blendschutzschild	Nein
Ähnliche Farbtemperatur	SINGLE_VALUE
Leistungsaufnahme im Bereitschaftszustand	0 W
Leistungsaufnahme im vernetzten Bereitschaftsbetrieb	0 W
Angabe, ob äquivalente Leistungsaufnahme	Ja
Länge	52,00 mm
Höhe	50.00 mm

Breite	50.00 mm
Farbwertanteil x	0.455
Farbwertanteil y	0.405
Wert des R9-Farbwiedergabeindex	1
Halbwertswinkelentsprechung	NARROW_CONE_90
Lebensdauerfaktor	0.9
Verschiebungsfaktor	0.70
LED Lichtquelle ersetzt eine Leuchtstofflichtquelle	Nein
EPREL ID	522988
Model number	AC32753

DOWNLOADS

Dokumente und Zertifikate		Name des Dokuments
	Konformitätserklärung	LED PAR16

Fotometrische und lichttechnische Planungsdateien		Name des Dokuments
	IES file (IES)	PAR16 100 non-dim 36 CRI80 2700 GU10
	LDT file (Eulumdat)	PAR16 100 non-dim 36 CRI80 2700 GU10
	LDC typ polar	PAR16 100 non-dim 36 CRI80 2700 GU10
	Spectral power distribution	Everlight 67-23ST KKE 2700K

VERPACKUNGSMFORMATIONEN

EAN	Verpackungseinheit (Stück pro Einheit)	Abmessungen (Länge x Breite x Höhe)	Bruttogewicht	Volumen
4099854070952	Faltschachtel 1	49 mm x 49 mm x 62 mm	65.00 g	0.15 dm ³
4099854070969	Versandschachtel 10	255 mm x 107 mm x 72 mm	703.00 g	1.96 dm ³

Die genannten Produktnummern beschreiben die kleinste bestellbare Mengeneinheit. Eine Versandeinheit kann mehrere Einzelprodukte beinhalten. Als Bestellmenge verwenden Sie bitte das Ein- oder Mehrfache einer Versandeinheit.

Referenzen / Verweise

– Zur Konformität des Dimmens siehe www.ledvance.de/dim

– Zur Garantie siehe www.ledvance.de/garantie

Haftungsausschluss

Änderungen und Irrtümer vorbehalten. Vergewissern Sie sich, dass Sie immer den neuesten Stand verwenden.