

FICHE PRODUIT

LED Superstar R50 60 36° DIM 5.9W 927 E14

LED SUPERSTAR R50 | Lampes LED R50 à réflecteur avec culot à vis



Zones d'application

- Panneau d'affichage et vitrines
- Musées, galeries d'art
- Salles d'exposition
- Accueil
- Intérieurs résidentiels
- Comme spotlight pour le balisage de chemins, de portes, d'escaliers, etc.
- Utilisation en extérieur uniquement dans des luminaires d'extérieur appropriés

Avantages du produit

- Très longue durée de vie allant jusqu'à 25 000 heures
- Consommation d'énergie inférieure à celle des lampes à incandescence ou halogènes
- Remplacement facile des lampes halogènes grâce au design compact
- Allumage instantané

Caractéristiques du produit

- Alternative LED professionnelle aux lampes halogènes
- Bon rendu des couleurs: jusqu'à R sub a / sub 90
- Gradable (avec de nombreux gradateurs classiques, voir également www.ledvance.fr/dim)
- Lampes sans mercure



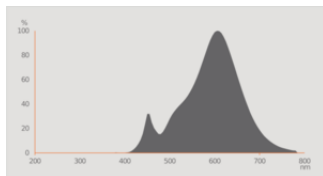
DONNÉES TECHNIQUES

DONNÉES ÉLECTRIQUES

Puissance nominale	5.90 W
Tension nominale	220...240 V
Mode d'opération	Secteur courant alternatif (AC)
Puissance équivalente à une lampe	60 W
Intensité nominale	32 mA
Type de courant	Courant alternatif (AC)
Courant d'appel	0,9 A
Fréquence de fonctionnement	50/60 Hz
Fréquence du réseau	50/60 Hz
Nbr max de lampes placés sur le disjoncteur 10 A (B)	162
Nbr max de lampes placés sur le disjoncteur 16 A (B)	259
Distorsion harmonique totale	120 %
Facteur de puissance λ	0,70

Données photométriques

Intensité lumineuse	607 cd
Flux lumineux	350 lm
Flux nominal lumineux utile 90°	350 lm
Efficacité lumineuse	59 lm/W
Flux résiduel en fin de vie nomi	0.96
Teinte de couleur (désignation)	Blanc chaud
Temp. de couleur	2700 K
Ra Indice de rendu des couleurs	90
Teinte de couleur	927
Ecart-type de correspondance de couleur	≤5 sdc
Intensité maximale évaluée	607 cd
Indice du papillotement (PstLM)	1.0
Indice de l'effet stroboscopique (SVM)	0.4



Everlight 67-23ST HKE 2700K

Données techniques légères

Angle de rayonnement	36 °
Temps de préchauffage (60 %)	< 0.50 s
Temps d'amorçage	< 0.5 s

DIMENSIONS ET POIDS

Longueur totale	85.00 mm
Diamètre	50,00 mm
Diamètre maximum	50 mm
Poids du produit	49,00 g

TEMPÉRATURES ET CONDITIONS DE FONCTIONNEMENT

Plage de température ambiante	-20...+40 °C
Température maximale au point de test	99 °C

Durée de vie

Durée de vie L70/B50 @ 25 °C	25000 h
Nombre de cycles de commutation	100000
Maintien du flux lumineux en fin	0.96

DONNÉES SUPPLÉMENTAIRES SUR LE PRODUIT

Culot (désignation standard)	E14
Teneur en mercure	0.0 mg
Sans mercure	Oui

Notes bas de page util. uniquem. produit	Tous les paramètres techniques s'appliquent à la lampe entière / En raison de la complexité de la production des LED, les valeurs techniques indiquées sont des valeurs statistiques qui ne correspondent pas nécessairement aux valeurs techniques réelles de chaque produit individuel. Les valeurs réelles de chaque produit peuvent différer de ces valeurs.
--	--

CAPACITÉS

Gradable	Oui ¹⁾
----------	-------------------

¹⁾ Vérifiez la compatibilité des gradateurs sur [ledvance.com/compatibility](https://www.ledvance.com/compatibility)

CERTIFICATS ET NORMES

Classe d'énergie efficace	G ¹⁾
Consommation d'énergie	6.00 kWh/1000h
Type de protection	IP20
Normes	CE / EAC / UKCA
Groupe de sécurité photobiologique EN62778	RG1

¹⁾ Classe d'efficacité énergétique (CEE) sur une échelle de A (rendement le plus élevé) à G (rendement le plus bas)

Catégorisations spécifiques aux pays

Référence de commande	LEDSR5060D 5,9W
-----------------------	-----------------

DONNÉES LOGISTIQUES





Plage de température de stockage	-20...+80 °C
----------------------------------	--------------

Données suivant le règlement européen sur l'étiquetage énergétique EU 2019/2015

Technologie d'éclairage utilisée	LED
Non-dirigée ou dirigée	DLS
Sur secteur ou non secteur	MLS
Type de culot de la source lumineuse (ou autre interface électrique)	E14
Source lumineuse connectée (SLC)	Non
Source lumineuse réglable en couleur	Non
Enveloppe	Non
Sources lumineuses à luminance élevée	Non
Protection anti-éblouissement	Non
Température de couleur proximale	SINGLE_VALUE
Puissance en mode veille	0 W
Déclaration de puissance équivalente	Oui

Longueur	85,00 mm
Hauteur (luminaires cycliques inclus)	50.00 mm
Largeur (y compris les luminaires ronds)	50.00 mm
Coordonnées chromatiques x	0.4531
Coordonnées chromatiques y	0.4010
Indice de rendu des couleurs R9	45
Correspondance pour l'angle de faisceau	NARROW_CONE_90
Facteur de survie	0.9
Facteur de déphasage (cos ϕ)	0.7
Source lumineuse LED remplace une source lumineuse fluorescente	Non
ID EPREL	1403192,522929,1368258,1842013
Numéro de modèle	AC32660,AC45733,AC24572,AC57976

TÉLÉCHARGEMENTS

Documents et certificats		Nom du document
	Declarations of conformity	LED SPOT R50 PAR16
	Declarations of conformity	LED R39 R50 PAR16
	Declarations Of Conformity UKCA	LED R39 R50 PA16
Photométrie et fichiers pour études d'éclairage		Nom du document
	Spectral power distribution	Everlight 67-23ST HKE 2700K

DONNÉES LOGISTIQUES

Code produit	Unité d'emballage (Pièces/Unité)	Dimensions (longueur x largeur x hauteur)	Poids approximatif	Volume
4058075125940	Etui carton fermé 1	51 mm x 51 mm x 130 mm	64.00 g	0.34 dm ³
4058075125957	Carton de regroupement 10	276 mm x 115 mm x 106 mm	875.00 g	3.36 dm ³
4058075616400	Carton de regroupement 6	174 mm x 115 mm x 106 mm	482.00 g	2.12 dm ³

Le code produit mentionné décrit la petite quantité d'unité qui peut être commandée. Une unité peut contenir un ou plusieurs produits. Lorsque vous passez la commande, merci de bien vouloir entrer une unité ou un multiple d'une unité.

Références / Liens

- Pour la conformité de la gradation, voir sous www.ledvance.fr/compatibilite
 - Pour d'autres produits et de plus amples informations actuelles sur les lampes LED, voir sous www.ledvance.fr/lampes-led
 - Plus d'informations sur la garantie sous www.ledvance.fr/garantie
-

AVERTISSEMENT

Sous réserve de modifications. Sauf erreur ou omission. Veuillez à toujours utiliser la version la plus récente.