

PRODUKTDATENBLATT

LED MR16 43 36° DIM S 6.6W 927 GU5.3

LED MR16 DIM S | Dimmbare Niedervolt-LED-Reflektorlampen MR16 mit Retrofit-Stecksockel



SUPERIOR
CLASS

Anwendungsgebiete

- Verkaufs- und Ausstellungsräume
- Anwendungen im Haushalt
- Anwendung im Gewerbe
- Akzentbeleuchtung
- Einsatz im Außenbereich nur in geeigneten Außenleuchten

Produktvorteile

- Einfacher, schneller und sicherer Lampenaustausch ohne Umverdrahtung
- Design, Abmessungen, Lichtstrom vergleichbar mit einer Glüh- oder Halogenlampe
- Geringer Wartungsaufwand und Kostenersparnis durch lange Lebensdauer
- Keine UV- und IR-nahen Anteile im Lichtstrahl
- Stufenloses Dimmen
- Sehr hohe Dimmerkompatibilität, siehe auch www.ledvance.de/dim
- Kompatibel mit vielen handelsüblichen elektronischen Vorschaltgeräten (siehe auch Kompatibilitätsliste)
- Sofort 100 % Licht, keine Aufwärmzeit
- Geringerer Energieverbrauch als Glüh- oder Halogenlampen

Produkteigenschaften

- LED-Alternative zu Niedervolthalogenlampen
- Hohe Farbkonsistenz: ≤ 3 SDCM
- Dimmbar
- Sockel: GU5.3



- Lampe aus Glas
- Excellente Farbwiedergabe (R_a : 97)
- Lebensdauer: bis zu 40.000 h

TECHNISCHE DATEN

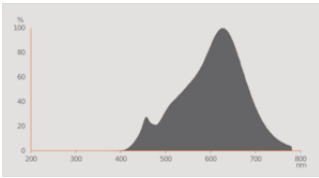
Elektrische Daten

Nennleistung	6,6 W
Bemessungsleistung	6.60 W
Nennspannung	12 V
Betriebsart	EVG, KVG/WG ¹⁾
Leistungsaufnahme der herkömml. Lampe	43 W
Nennstrom	600 mA
Stromart	Wechsel und Gleichstrom (AC/DC)
Einschaltstrom	12.8 A
Betriebsfrequenz	50/60 Hz
Netzfrequenz	50/60 Hz
Max. Anzahl Lampen an LS-Schalter B10 A	46
Max. Anzahl Lampen an LS-Schalter B16 A	58
Oberschwingungsgehalt	< 50 %
Netzleistungsfaktor λ	0,70

1) Prüfen Sie die EVG-Kompatibilität unter [ledvance.de/kompatibilitaet](https://www.ledvance.de/kompatibilitaet)

Photometrische Daten

Lichtstärke	850 cd
Lichtstrom	500 lm
Nennnutzlichtstrom 90°	500 lm
Lichtausbeute	75 lm/W
Lichtstromerhalt am Ende der Nennlebensdauer	0.70
Lichtfarbe (Bezeichnung)	Warm weiß
Farbtemperatur	2700 K
Farbwiedergabeindex Ra	97
Lichtfarbe	927
Standardabweichung des Farbabgleichs	≤4 sdcn
Bemessungsspitzenlichtstärke	850 cd
Bemessungs-LLMF bei 6.000 h	0.80
Flimmer-Messgröße (Pst LM)	1,0
Messgröße für Stroboskop-Effekte (SVM)	0,4



Everlight 67-23ST RKE 2700K

Lichttechnische Daten

Ausstrahlungswinkel	36 °
Aufwärmzeit (60 %)	< 0.50 s
Startzeit	< 0.5 s

Maße & Gewicht

Gesamtlänge	44.00 mm
Durchmesser	50,00 mm
Maximaler Durchmesser	50 mm
Produktgewicht	41,00 g

Temperaturen & Betriebsbedingungen

Umgebungstemperaturbereich	-20...+40 °C
Maximale Temperatur am Messpunkt tc	93.7 °C

Lebensdauer

Lebensdauer L70/B50 bei 25 °C	40000 h
Anzahl der Schaltzyklen	100000
Lichtstromerhalt am Ende der Wartung	0.70
Bem.-Lampenüberlebensfaktor bei 6.000 h	≥ 0.90

Zusätzliche Produktdaten

Sockel (Normbezeichnung)	GU5.3
Quecksilbergehalt der Lampe	0.0 mg
Quecksilberfrei	Ja

Anmerkung zum Produkt	Alle technischen Parameter gelten für die ganze Lampe / Aufgrund des komplexen Herstellungsprozesses von Leuchtdioden stellen die angegebenen typischen Werte der technischen LED-Parameter nur rein statistische Größen dar, die nicht notwendigerweise den tatsächlichen technischen Parametern jedes einzelnen Produkts, das vom typischen Wert abweichen kann, entsprechen.
-----------------------	---

Einsatzmöglichkeiten

Dimmbar	Ja ¹⁾
---------	------------------

¹⁾ Prüfen Sie die Dimmer-Kompatibilität unter ledvance.de/kompatibilitaet

Zertifikate & Standards

Energieeffizienzklasse	G ¹⁾
Energieverbrauch	7.00 kWh/1000h
Schutzart	IP20
Normen	CE / UKCA / EAC
Photobiologische Risikogruppe gemäß EN62778	RG1

¹⁾ Energieeffizienzklasse auf einer Skala von A (höchste Effizienz) bis G (niedrigste Effizienz)

Länderspezifische Informationen

Bestellnummer	LED MR164336 DI
---------------	-----------------

LOGISTISCHE DATEN


Lagertemperaturbereich	-20...+80 °C
------------------------	--------------





Daten gemäß der Verordnung zur Energieverbrauchskennzeichnung EU 2019/2015

Verwendete Beleuchtungstechnologie	LED
Ungebündeltes oder gebündeltes Licht	DLS
Netzspannung / Nicht direkt an die Netzspannung angeschlossen	NMLS
Sockel der Lichtquelle (oder anderes el. Schnittstelle)	GU5.3
Vernetzte Lichtquelle (CLS)	Nein
Farblich abstimmbare Lichtquelle	Nein
Hülle	Nein
Lichtquelle mit hoher Leuchtdichte	Nein
Blendschutzschild	Nein
Ähnliche Farbtemperatur	SINGLE_VALUE
Leistungsaufnahme im Bereitschaftszustand	0 W
Leistungsaufnahme im vernetzten Bereitschaftsbetrieb	0 W

Angabe, ob äquivalente Leistungsaufnahme	Ja
Länge	44,00 mm
Höhe	50.00 mm
Breite	50.00 mm
Farbwertanteil x	0,458
Farbwertanteil y	0,410
Wert des R9-Farbwiedergabeindex	1
Halbwertswinkelentsprechung	NARROW_CONE_90
Lebensdauerfaktor	0.9
Verschiebungsfaktor	/
LED Lichtquelle ersetzt eine Leuchtstofflichtquelle	Nein
EPREL ID	1368288
Model number	AC45643

DOWNLOADS

Dokumente und Zertifikate	Name des Dokuments
 Konformitätserklärung	MR16 M3 M2 M1 GU5.3

Fotometrische und lichttechnische Planungsdateien	Name des Dokuments
 IES file (IES)	MR16 M1 43 36 2700K GU5.3
 LDT file (Eulumdat)	MR16 M1 43 36 2700K GU5.3
 LDC typ polar	MR16 M1 43 36 2700K GU5.3
 Spectral power distribution	Everlight 67-23ST RKE 2700K

VERPACKUNGSMITTEL

EAN	Verpackungseinheit (Stück pro Einheit)	Abmessungen (Länge x Breite x Höhe)	Bruttogewicht	Volumen
4099854048111	Faltschachtel 1	49 mm x 49 mm x 62 mm	48.00 g	0.15 dm ³
4099854048128	Versandschachtel 10	255 mm x 107 mm x 72 mm	500.00 g	1.96 dm ³

Die genannten Produktnummern beschreiben die kleinste bestellbare Mengeneinheit. Eine Versandeinheit kann mehrere Einzelprodukte beinhalten. Als Bestellmenge verwenden Sie bitte das Ein- oder Mehrfache einer Versandeinheit.

Referenzen / Verweise

- Zur Konformität des Dimmens siehe www.ledvance.de/dim
- Für weitere Produkte und aktuelle Informationen zum Thema LED-Lampen siehe www.ledvance.de/ledlampen
- Zur Garantie siehe www.osram-lamps.de/garantie
- Mehr Informationen unter www.ledvance.de/niedervolt-led-lampen

Haftungsausschluss

Änderungen und Irrtümer vorbehalten. Vergewissern Sie sich, dass Sie immer den neuesten Stand verwenden.