

PRODUKTDATENBLATT

LED Star Classic P 40 Filament 4W 865 Clear E27

LED Retrofit CLASSIC P | LED-Lampen, klassische Miniballform



Anwendungsgebiete

- Ideal für dekorative Einbauten
- Anwendungen im Haushalt
- Allgemeinbeleuchtung
- Einsatz im Außenbereich nur in geeigneten Außenleuchten

Produktvorteile

- Geringerer Energieverbrauch als Glüh- oder Halogenlampen
- Lampen mit innovativer LED-"Filament"-Technologie
- Keine UV- und IR-nahen Anteile im Lichtstrahl
- Sofort 100 % Licht, keine Aufwärmzeit
- Einfacher Austausch von Standardglühlampen
- Geringere Wärmeentwicklung (gegenüber dem Standardreferenzprodukt)
- Design, Abmessungen, Lichtstrom vergleichbar mit einer Glüh- oder Halogenlampe

Produkteigenschaften

- Professionelle LED-Lampen für Netzspannung
- Nicht dimmbar
- Ausstrahlungswinkel: bis zu 300°
- Lebensdauer: bis zu 15.000 h



- Lampe aus Glas
- Gute Lichtqualität; Farbwiedergabeindex $R_a \geq 80$; konstanter Farbort

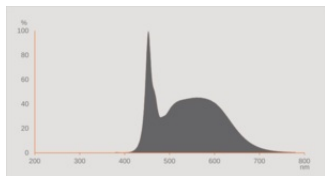
TECHNISCHE DATEN

Elektrische Daten

Nennleistung	4 W
Bemessungsleistung	4.00 W
Nennspannung	220...240 V
Betriebsart	Netzspannung
Leistungsaufnahme der herkömml. Lampe	40 W
Nennstrom	32 mA
Stromart	Wechselstrom (AC)
Einschaltstrom	1,5 A
Betriebsfrequenz	50/60 Hz
Netzfrequenz	50/60 Hz
Max. Anzahl Lampen an LS-Schalter B10 A	400
Max. Anzahl Lampen an LS-Schalter B16 A	480
Netzleistungsfaktor λ	> 0,50

Photometrische Daten

Lichtstrom	470 lm
Nennnutzlichtstrom 90°	470 lm
Lichtausbeute	117 lm/W
Lichtstromerhalt am Ende der Nennlebensdauer	0.70
Lichtfarbe (Bezeichnung)	Kaltes Tageslicht
Farbtemperatur	6500 K
Farbwiedergabeindex Ra	≥80
Lichtfarbe	865
Standardabweichung des Farbabweichs	≤6 sdc
Bemessungs-LLMF bei 6.000 h	0.80
Flimmer-Messgröße (Pst LM)	1.0
Messgröße für Stroboskop-Effekte (SVM)	≤0.4

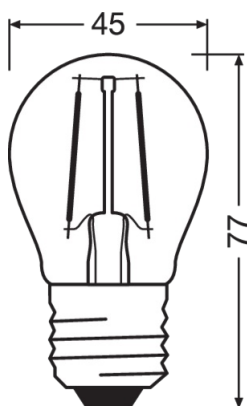


EPREL data spectral diagram PROF LEDr 6500K

Lichttechnische Daten

Ausstrahlungswinkel	300 °
Aufwärmzeit (60 %)	< 0.50 s
Startzeit	< 0.5 s

Maße & Gewicht



Gesamtlänge	77.00 mm
Durchmesser	45,00 mm
Maximaler Durchmesser	45 mm
Produktgewicht	20,00 g

Temperaturen & Betriebsbedingungen

Umgebungstemperaturbereich	-20...+40 °C
Maximale Temperatur am Messpunkt tc	65 °C

Lebensdauer

Lebensdauer L70/B50 bei 25 °C	15000 h
Anzahl der Schaltzyklen	100000
Lichtstromerhalt am Ende der Wartung	0.70
Bem.-Lampenüberlebensfaktor bei 6.000 h	≥ 0.90

Zusätzliche Produktdaten

Sockel (Normbezeichnung)	E27
Quecksilbergehalt der Lampe	0.0 mg
Quecksilberfrei	Ja
Bauform / Ausführung	klar
Anmerkung zum Produkt	Alle technischen Parameter gelten für die ganze Lampe / Aufgrund des komplexen Herstellungsprozesses von Leuchtdioden stellen die angegebenen typischen Werte der technischen LED-Parameter nur rein statistische Größen dar, die nicht notwendigerweise den tatsächlichen technischen Parametern jedes einzelnen Produkts, das vom typischen Wert abweichen kann, entsprechen.

Einsatzmöglichkeiten

Dimmbar	Nein
---------	------

Zertifikate & Standards

Energieeffizienzklasse	E 1)
Energieverbrauch	4.00 kWh/1000h
Schutzart	IP20
Normen	CE / EAC
Photobiologische Risikogruppe gemäß EN62778	RG1

1) Energieeffizienzklasse auf einer Skala von A (höchste Effizienz) bis G (niedrigste Effizienz)

Länderspezifische Informationen



Bestellnummer	LEDSCLP40 4W/86
---------------	-----------------

Daten gemäß der Verordnung zur Energieverbrauchskennzeichnung EU 2019/2015

Verwendete Beleuchtungstechnologie	LED
Ungebündeltes oder gebündeltes Licht	NDLS
Netzspannung / Nicht direkt an die Netzspannung angeschlossen	MLS
Sockel der Lichtquelle (oder anderes el. Schnittstelle)	E27
Vernetzte Lichtquelle (CLS)	Nein
Farblich abstimmbare Lichtquelle	Nein
Hülle	Nein

Lichtquelle mit hoher Leuchtdichte	Nein
Blendschutzschild	Nein
Ähnliche Farbtemperatur	SINGLE_VALUE
Leistungsaufnahme im Bereitschaftszustand	0 W
Leistungsaufnahme im vernetzten Bereitschaftsbetrieb	0 W
Angabe, ob äquivalente Leistungsaufnahme	Ja
Länge	77,00 mm
Höhe	45.00 mm
Breite	45.00 mm
Farbwertanteil x	0.313
Farbwertanteil y	0.337
Wert des R9-Farbwiedergabeindex	0.00
Halbwertswinkelentsprechung	SPHERE_360
Lebensdauerfaktor	0.90
Verschiebungsfaktor	0.40
LED Lichtquelle ersetzt eine Leuchtstofflichtquelle	Nein
EPREL ID	1403106,523238
Model number	AC32426,AC25962

DOWNLOADS

Dokumente und Zertifikate	Name des Dokuments
 Konformitätserklärung	LED lamps CLA,B,G,P
Fotometrische und lichttechnische Planungsdateien	Name des Dokuments
 Spectral power distribution	EPREL data spectral diagram PROF LEDr 6500K

VERPACKUNGSGINFORMATIONEN

EAN	Verpackungseinheit (Stück pro Einheit)	Abmessungen (Länge x Breite x Höhe)	Bruttogewicht	Volumen
4058075466197	Faltschachtel 1	46 mm x 49 mm x 130 mm	32.00 g	0.29 dm ³
4058075606708	Versandschachtel 6	159 mm x 111 mm x 106 mm	282.00 g	1.87 dm ³

Die genannten Produktnummern beschreiben die kleinste bestellbare Mengeneinheit. Eine Versandeinheit kann mehrere Einzelprodukte beinhalten. Als Bestellmenge verwenden Sie bitte das Ein- oder Mehrfache einer Versandeinheit.

Haftungsausschluss

Änderungen und Irrtümer vorbehalten. Vergewissern Sie sich, dass Sie immer den neuesten Stand verwenden.