

FICHE PRODUIT

LED Classic P 60 Filament DIM P 5.5W 827 Frosted E14

LED CLASSIC P DIM P | Lampes LED à intensité variable, forme mini-boule



PERFOR-
MANCE
CLASS

Zones d'application

- Idéal pour les installations décoratives
- Applications domestiques
- Éclairage général
- Utilisation en extérieur uniquement dans des luminaires d'extérieur appropriés

Avantages du produit

- Design, dimensions, flux lumineux comparables à une lampe à incandescence
- Consommation d'énergie inférieure à celle des lampes à incandescence ou halogènes
- Robuste contre les vibrations
- Lampes avec technologie de « filament » LED innovante
- Allumage instantané
- Peut remplacer facilement les lampes standard

Caractéristiques du produit

- Lampes LED professionnelles pour tension secteur
- Gradable
- Durée de vie : jusqu'à 15 000 h
- Ouverture du faisceau : jusqu'à 300°
- Lampe en verre



– Bon rendu de couleur ($R_a \geq 80$) et stabilité de la couleur pendant la durée de vie de la lampe

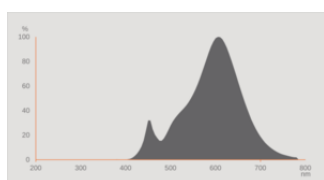
DONNÉES TECHNIQUES

DONNÉES ÉLECTRIQUES

Puissance nominale	5.50 W
Tension nominale	220...240 V
Mode d'opération	Secteur courant alternatif (AC)
Puissance équivalente à une lampe	60 W
Intensité nominale	37 mA
Type de courant	Courant alternatif (AC)
Courant d'appel	0.252 A
Fréquence de fonctionnement	50/60 Hz
Fréquence du réseau	50/60 Hz
Nbr max de lampes placés sur le disjoncteur 10 A (B)	1785
Nbr max de lampes placés sur le disjoncteur 16 A (B)	2857
Facteur de puissance λ	> 0,50

Données photométriques

Flux lumineux	806 lm
Efficacité lumineuse	146 lm/W
Flux résiduel en fin de vie nomi	0.93
Teinte de couleur (désignation)	Blanc chaud
Temp. de couleur	2700 K
Ra Indice de rendu des couleurs	80
Teinte de couleur	827
Ecart-type de correspondance de couleur	≤6 sdcn
Maintien flux lumineux à 6 000 h	0.80
Indice du papillotement (PstLM)	≤1.0
Indice de l'effet stroboscopique (SVM)	≤0.4



EPREL data spectral diagram PROF
LEDr 2700K

Données techniques légères

Angle de rayonnement	300 °
Temps de préchauffage (60 %)	< 0.50 s
Temps d'amorçage	< 0.5 s

DIMENSIONS ET POIDS

Longueur totale	77.00 mm
Diamètre	45,00 mm
Diamètre maximum	45 mm
Poids du produit	15,00 g

TEMPÉRATURES ET CONDITIONS DE FONCTIONNEMENT

Plage de température ambiante	-20...+40 °C
Température maximale au point de test	70 °C

Durée de vie

Durée de vie L70/B50 @ 25 °C	15000 h
Nombre de cycles de commutation	100000
Maintien du flux lumineux en fin	0.93
Taux de survivance à 6 000 h	≥ 0.90

DONNÉES SUPPLÉMENTAIRES SUR LE PRODUIT

Culot (désignation standard)	E14
Teneur en mercure	0.0 mg
Sans mercure	Oui
Conception/exécution	Dépolie
Notes bas de page util. uniquem. produit	Tous les paramètres techniques s'appliquent à la lampe entière / En raison de la complexité de la production des LED, les valeurs techniques indiquées sont des valeurs statistiques qui ne correspondent pas nécessairement aux valeurs techniques réelles de chaque produit individuel. Les valeurs réelles de chaque produit peuvent différer de ces valeurs.

CAPACITÉS

Gradable	Oui ¹⁾
----------	-------------------

¹⁾ Vérifiez la compatibilité des gradateurs sur [ledvance.com/compatibility](https://www.ledvance.com/compatibility)

CERTIFICATS ET NORMES

Classe d'énergie efficace	D 1)
Consommation d'énergie	6.00 kWh/1000h
Type de protection	IP20
Normes	CE / ERP / RoHS / REACH / UKCA
Groupe de sécurité photobiologique EN62778	RG0

1) Classe d'efficacité énergétique (CEE) sur une échelle de A (rendement le plus élevé) à G (rendement le plus bas)

Catégorisations spécifiques aux pays

Référence de commande	LEDCLP60 DIM 5.
-----------------------	-----------------

DONNÉES LOGISTIQUES


Plage de température de stockage	-20...+80 °C
----------------------------------	--------------


Données suivant le règlement européen sur l'étiquetage énergétique EU 2019/2015

Technologie d'éclairage utilisée	LED
Non-dirigée ou dirigée	NDLS
Sur secteur ou non secteur	MLS
Type de culot de la source lumineuse (ou autre interface électrique)	E14
Source lumineuse connectée (SLC)	Non
Source lumineuse réglable en couleur	Non
Enveloppe	Non
Sources lumineuses à luminance élevée	Non
Protection anti-éblouissement	Non
Température de couleur proximale	SINGLE_VALUE
Puissance en mode veille	not applicable
Puissance en mode veille avec maintien de la connexion au réseau (P net) pour les SLC	not applicable
Déclaration de puissance équivalente	Oui
Longueur	77,00 mm
Hauteur (luminaires cycliques inclus)	45.00 mm
Largeur (y compris les luminaires ronds)	45.00 mm
Coordonnées chromatiques x	0.463
Coordonnées chromatiques y	0.420
Indice de rendu des couleurs R9	>0
Correspondance pour l'angle de faisceau	SPHERE_360
Facteur de survie	0.90

Facteur de déphasage (cos ϕ)	≥ 0.5
Source lumineuse LED remplace une source lumineuse fluorescente	Non
ID EPREL	1365800
Numéro de modèle	AC45152

TÉLÉCHARGEMENTS

Documents et certificats	Nom du document
 Declarations of conformity	LED CLASSIC

Photométrie et fichiers pour études d'éclairage	Nom du document
 Spectral power distribution	EPREL data spectral diagram PROF LEDr 2700K

DONNÉES LOGISTIQUES

Code produit	Unité d'emballage (Pièces/Unité)	Dimensions (longueur x largeur x hauteur)	Poids approximatif	Volume
4099854065552	Etui carton fermé 1	46 mm x 46 mm x 93 mm	25.00 g	0.20 dm ³
4099854065569	Carton de regroupement 10	240 mm x 101 mm x 108 mm	308.00 g	2.62 dm ³

Le code produit mentionné décrit la petite quantité d'unité qui peut être commandée. Une unité peut contenir un ou plusieurs produits. Lorsque vous passez la commande, merci de bien vouloir entrer une unité ou un multiple d'une unité.

AVERTISSEMENT

Sous réserve de modifications. Sauf erreur ou omission. Veuillez à toujours utiliser la version la plus récente.