

PRODUKTDATENBLATT

LED Classic BW 40 Filament DIM S 3.4W 940 Frosted E14

LED CLASSIC BW DIM CRI90 S | Dimmbare LED-Lampen, klassische Minikerzen, mit stark reduzierter Blauanteil



SUPERIOR
CLASS

Anwendungsgebiete

- Ideal für dekorative Einbauten
- Anwendungen im Haushalt
- Allgemeinbeleuchtung
- Einsatz im Außenbereich nur in geeigneten Außenleuchten

Produktvorteile

- Lampen mit innovativer LED-"Filament"-Technologie
- Design, Abmessungen, Lichtstrom vergleichbar mit einer Halogenlampe
- Natürliches Lichtspektrum mit hervorragender Farbwiedergabe von CRI > 90
- Stark reduzierter Blauanteil
- Verbesserter Sehkomfort und geringere Augenbelastung
- Geringerer Energieverbrauch als Glüh- oder Halogenlampen
- Sofort 100 % Licht, keine Aufwärmzeit
- Geringes flackern

Produkteigenschaften

- LED-Lampen für Netzspannung
- Ausstrahlungswinkel: bis zu 300°
- Dimmbar



– Farbwiedergabeindex R_a : ≥ 90

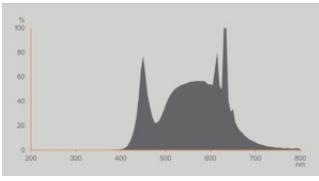
TECHNISCHE DATEN

Elektrische Daten

Nennleistung	3,4 W
Bemessungsleistung	3.40 W
Nennspannung	220...240 V
Betriebsart	Netzspannung
Leistungsaufnahme der herkömml. Lampe	40 W
Nennstrom	20 mA
Stromart	Wechselstrom (AC)
Einschaltstrom	0.212 A
Betriebsfrequenz	50/60 Hz
Netzfrequenz	50/60 Hz
Max. Anzahl Lampen an LS-Schalter B10 A	2122
Max. Anzahl Lampen an LS-Schalter B16 A	3396
Oberschwingungsgehalt	84.2 %
Netzleistungsfaktor λ	$\geq 0,40$

Photometrische Daten

Lichtstrom	470 lm
Lichtausbeute	138 lm/W
Lichtstromerhalt am Ende der Nennlebensdauer	0.93
Lichtfarbe (Bezeichnung)	Kalt weiß
Farbtemperatur	4000 K
Farbwiedergabeindex Ra	90
Lichtfarbe	940
Standardabweichung des Farbabgleichs	≤ 6 sdc _m
Bemessungs-LLMF bei 6.000 h	0.80
Flimmer-Messgröße (Pst LM)	≤ 1.0
Messgröße für Stroboskop-Effekte (SVM)	≤ 0.4



EPREL Data Spectral Diagram LEDr
_CRI90_Blue light reduced_4000K

Lichttechnische Daten

Ausstrahlungswinkel	300 °
Aufwärmzeit (60 %)	< 0.50 s
Startzeit	< 0.5 s

Maße & Gewicht

Gesamtlänge	100.00 mm
Durchmesser	35,00 mm
Maximaler Durchmesser	35 mm
Produktgewicht	15,00 g

Temperaturen & Betriebsbedingungen

Umgebungstemperaturbereich	-20...+40 °C
Maximale Temperatur am Messpunkt tc	65 °C

Lebensdauer

Lebensdauer L70/B50 bei 25 °C	15000 h
Anzahl der Schaltzyklen	100000
Lichtstromerhalt am Ende der Wartung	0.93
Bem.-Lampenüberlebensfaktor bei 6.000 h	≥ 0.90

Zusätzliche Produktdaten

Sockel (Normbezeichnung)	E14
Quecksilbergehalt der Lampe	0.0 mg

Quecksilberfrei	Ja
Bauform / Ausführung	Matt
Anmerkung zum Produkt	Alle technischen Parameter gelten für die ganze Lampe / Aufgrund des komplexen Herstellungsprozesses von Leuchtdioden stellen die angegebenen typischen Werte der technischen LED-Parameter nur rein statistische Größen dar, die nicht notwendigerweise den tatsächlichen technischen Parametern jedes einzelnen Produkts, das vom typischen Wert abweichen kann, entsprechen.

Einsatzmöglichkeiten

Dimmbar	Ja ¹⁾
---------	------------------

¹⁾ Prüfen Sie die Dimmer-Kompatibilität unter ledvance.de/kompatibilitaet

Zertifikate & Standards

Energieeffizienzklasse	D ¹⁾
Energieverbrauch	4.00 kWh/1000h
Schutzart	IP20
Normen	CE / UKCA
Photobiologische Risikogruppe gemäß EN62778	RG0

¹⁾ Energieeffizienzklasse auf einer Skala von A (höchste Effizienz) bis G (niedrigste Effizienz)

Länderspezifische Informationen

Bestellnummer	LEDCLBW40DIM 3.
---------------	-----------------

LOGISTISCHE DATEN


Lagertemperaturbereich	-20...+80 °C
------------------------	--------------


Daten gemäß der Verordnung zur Energieverbrauchskennzeichnung EU 2019/2015

Verwendete Beleuchtungstechnologie	LED
Ungebündeltes oder gebündeltes Licht	NDLS
Netzspannung / Nicht direkt an die Netzspannung angeschlossen	MLS
Sockel der Lichtquelle (oder anderes el. Schnittstelle)	E14
Vernetzte Lichtquelle (CLS)	Nein
Farblich abstimmbare Lichtquelle	Nein
Hülle	Nein
Lichtquelle mit hoher Leuchtdichte	Nein
Blendschutzschild	Nein
Ähnliche Farbtemperatur	SINGLE_VALUE

Leistungsaufnahme im Bereitschaftszustand	not applicable
Leistungsaufnahme im vernetzten Bereitschaftsbetrieb	not applicable
Angabe, ob äquivalente Leistungsaufnahme	Ja
Länge	100,00 mm
Höhe	35.00 mm
Breite	35.00 mm
Farbwertanteil x	0.380
Farbwertanteil y	0.380
Wert des R9-Farbwiedergabeindex	>0
Halbwertswinkelentsprechung	SPHERE_360
Lebensdauerfaktor	0.90
Verschiebungsfaktor	≥0.4
LED Lichtquelle ersetzt eine Leuchtstofflichtquelle	Nein
EPREL ID	1361265
Model number	AC45177

DOWNLOADS

Dokumente und Zertifikate		Name des Dokuments
	Konformitätserklärung	LED CLASSIC

Fotometrische und lichttechnische Planungsdateien		Name des Dokuments
	Spectral power distribution	EPREL Data Spectral Diagram LEDr _CRI90_Blue light reduced_4000K

VERPACKUNGSINFORMATIONEN

EAN	Verpackungseinheit (Stück pro Einheit)	Abmessungen (Länge x Breite x Höhe)	Bruttogewicht	Volumen
4099854060779	Faltschachtel 1	39 mm x 39 mm x 109 mm	29.00 g	0.17 dm ³
4099854060786	Versandschachtel 10	205 mm x 87 mm x 123 mm	338.00 g	2.19 dm ³

Die genannten Produktnummern beschreiben die kleinste bestellbare Mengeneinheit. Eine Versandeinheit kann mehrere Einzelprodukte beinhalten. Als Bestellmenge verwenden Sie bitte das Ein- oder Mehrfache einer Versandeinheit.

Haftungsausschluss

Änderungen und Irrtümer vorbehalten. Vergewissern Sie sich, dass Sie immer den neuesten Stand verwenden.