

FICHE PRODUIT

LED Classic A 60 Filament Energy efficiency class A S 4W 830 Clear E27

LED CLASSIC A ENERGY EFFICIENCY A S | Lampes à LED, forme d'ampoule classique, CLASSE D'EFFICACITÉ ÉNERGÉTIQUE A



Zones d'application

- Idéal pour les installations décoratives
- Applications domestiques
- Éclairage général
- Utilisation en extérieur uniquement dans des luminaires d'extérieur appropriés

Avantages du produit

- Lampes avec technologie de « filament » LED innovante
- Faible consommation d'énergie
- Conception, dimensions, flux lumineux comparables à une lampe halogène
- Allumage instantané
- Effets de scintillement et stroboscopiques réduits

Caractéristiques du produit

- Lampes LED disponibles pour tension secteur
- Efficacité lumineuse : jusqu'à 210 lm/W
- Ouverture du faisceau : jusqu'à 300°
- Très longue durée de vie allant jusqu'à 30 000 heures
- Nombre de cycles de commutation extrêmement élevé : 500 000



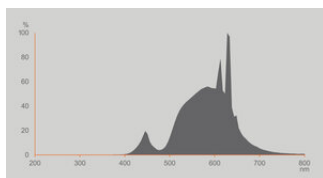
DONNÉES TECHNIQUES

DONNÉES ÉLECTRIQUES

Puissance nominale	4.00 W
Tension nominale	220...240 V
Mode d'opération	Mains voltage
Puissance équivalente à une lampe	60 W
Intensité nominale	36 mA
Type de courant	Courant alternatif (AC)
Courant d'appel	18 A
Fréquence de fonctionnement	50/60 Hz
Fréquence du réseau	50/60 Hz
Nbr max de lampes placés sur le disjoncteur 10 A (B)	113
Nbr max de lampes placés sur le disjoncteur 16 A (B)	181
Distorsion harmonique totale	128.6 %
Facteur de puissance λ	> 0,49

Données photométriques

Flux lumineux	840 lm
Flux nominal lumineux utile 90°	840 lm
Efficacité lumineuse	210 lm/W
Flux résiduel en fin de vie nomi	0.96
Teinte de couleur (désignation)	Blanc chaud
Temp. de couleur	3000 K
Ra Indice de rendu des couleurs	≥80
Teinte de couleur	830
Ecart-type de correspondance de couleur	≤6 sdc
Maintien flux lumineux à 6 000 h	0.80
Indice du papillotement (PstLM)	1
Indice de l'effet stroboscopique (SVM)	0,90



EPREL Data Spectral Diagram LEDr
_3000K_Energy Class A

Données techniques légères

Angle de rayonnement	300 °
Temps de préchauffage (60 %)	< 0.50 s
Temps d'amorçage	< 0.5 s

DIMENSIONS ET POIDS



Longueur totale	105.00 mm
Diamètre	60,00 mm
Diamètre maximum	60 mm
Poids du produit	31,00 g

TEMPÉRATURES ET CONDITIONS DE FONCTIONNEMENT

Plage de température ambiante	-20...40 °C
Température maximale au point de test	65 °C

Durée de vie

Durée de vie L70/B50 @ 25 °C	50000 h
Nombre de cycles de commutation	500000
Maintien du flux lumineux en fin	0.96
Taux de survivance à 6 000 h	≥ 0.90

DONNÉES SUPPLÉMENTAIRES SUR LE PRODUIT

Culot (désignation standard)	E27
------------------------------	-----

Teneur en mercure	0.0 mg
Conception/exécution	Clair

CAPACITÉS

Gradable	Non
----------	-----

CERTIFICATS ET NORMES

Classe d'énergie efficace	A
Consommation d'énergie	4.00 kWh/1000h
Type de protection	IP20
Normes	CE / EAC
Groupe de sécurité photobiologique EN62778	RG0

Catégorisations spécifiques aux pays


Référence de commande	LED CLA60 4W/83
-----------------------	-----------------


Données suivant le règlement européen sur l'étiquetage énergétique EU 2019/2015

Technologie d'éclairage utilisée	LED
Non-dirigée ou dirigée	NDLS
Sur secteur ou non secteur	MLS
Type de culot de la source lumineuse (ou autre interface électrique)	E27
Source lumineuse connectée (SLC)	Non
Source lumineuse réglable en couleur	Non
Enveloppe	Non
Sources lumineuses à luminance élevée	Non
Protection anti-éblouissement	Non
Température de couleur proximale	SINGLE_VALUE
Puissance en mode veille	not applicable
Puissance en mode veille avec maintien de la connexion au réseau (P net) pour les SLC	not applicable
Déclaration de puissance équivalente	Oui
Longueur	105,00 mm
Hauteur (luminaires cycliques inclus)	60.00 mm
Largeur (y compris les luminaires ronds)	60.00 mm
Coordonnées chromatiques x	0,45
Coordonnées chromatiques y	0,437
Indice de rendu des couleurs R9	0.00

Correspondance pour l'angle de faisceau	SPHERE_360
Facteur de survie	0,90
Facteur de déphasage (cos ϕ)	0,487
Source lumineuse LED remplace une source lumineuse fluorescente	Non
ID EPREL	1191488
Numéro de modèle	AC41192

TÉLÉCHARGEMENTS

Documents et certificats	Nom du document
 Declarations of conformity	LED CL A lamp

Photométrie et fichiers pour études d'éclairage	Nom du document
 Spectral power distribution	EPREL Data Spectral Diagram LEDr _3000K_Energy Class A

DONNÉES LOGISTIQUES

Code produit	Unité d'emballage (Pièces/Unité)	Dimensions (longueur x largeur x hauteur)	Poids approximatif	Volume
4058075747784	Etui carton fermé 1	60 mm x 60 mm x 145 mm	45.00 g	0.52 dm ³
4058075747791	Carton de regroupement 6	202 mm x 134 mm x 130 mm	378.00 g	3.52 dm ³

Le code produit mentionné décrit la petite quantité d'unité qui peut être commandée. Une unité peut contenir un ou plusieurs produits. Lorsque vous passez la commande, merci de bien vouloir entrer une unité ou un multiple d'une unité.

Références / Liens

- Pour la conformité de la gradation, voir sous www.ledvance.fr/compatibilite
- Plus d'informations sur la garantie sous www.ledvance.fr/garantie

AVERTISSEMENT

Sous réserve de modifications. Sauf erreur ou omission. Veuillez à toujours utiliser la version la plus récente.