

PRODUKTDATENBLATT

LED Classic A 100 Filament DIM S 11W 940 Clear E27

LED CLASSIC A DIM CRI 90 S | Dimmbare LED-Lampen, klassische Kolbenform mit stark reduzierter Blaunteil



SUPERIOR
CLASS

Anwendungsgebiete

- Ideal für dekorative Einbauten
- Anwendungen im Haushalt
- Allgemeinbeleuchtung
- Einsatz im Außenbereich nur in geeigneten Außenleuchten

Produktvorteile

- Lampen mit innovativer LED-"Filament"-Technologie
- Design, Abmessungen, Lichtstrom vergleichbar mit einer Halogenlampe
- Natürliches Lichtspektrum mit hervorragender Farbwiedergabe von CRI > 90
- Stark reduzierter Blaunteil
- Verbesserter Sehkomfort und geringere Augenbelastung
- Geringerer Energieverbrauch als Glüh- oder Halogenlampen
- Sofort 100 % Licht, keine Aufwärmzeit
- Geringes flackern

Produkteigenschaften

- LED-Lampen für Netzspannung
- Ausstrahlungswinkel: bis zu 300°
- Dimmbar



– Farbwiedergabeindex R_a : ≥ 90

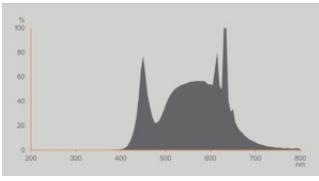
TECHNISCHE DATEN

Elektrische Daten

Nennleistung	11 W
Bemessungsleistung	11.00 W
Nennspannung	220...240 V
Betriebsart	Netzspannung
Leistungsaufnahme der herkömml. Lampe	100 W
Nennstrom	52 mA
Stromart	Wechselstrom (AC)
Einschaltstrom	1.66 A
Betriebsfrequenz	50/60 Hz
Netzfrequenz	50/60 Hz
Max. Anzahl Lampen an LS-Schalter B10 A	271
Max. Anzahl Lampen an LS-Schalter B16 A	433
Oberschwingungsgehalt	13.5 %
Netzleistungsfaktor λ	$\geq 0,70$

Photometrische Daten

Lichtstrom	1521 lm
Lichtausbeute	138 lm/W
Lichtstromerhalt am Ende der Nennlebensdauer	0.93
Lichtfarbe (Bezeichnung)	Kalt weiß
Farbtemperatur	4000 K
Farbwiedergabeindex Ra	90
Lichtfarbe	940
Standardabweichung des Farbabgleichs	≤ 6 sdc _m
Bemessungs-LLMF bei 6.000 h	0.80
Flimmer-Messgröße (Pst LM)	≤ 1.0
Messgröße für Stroboskop-Effekte (SVM)	≤ 0.4



EPREL Data Spectral Diagram LEDr
_CRI90_Blue light reduced_4000K

Lichttechnische Daten

Ausstrahlungswinkel	300 °
Aufwärmzeit (60 %)	< 0.50 s
Startzeit	< 0.5 s

Maße & Gewicht



Gesamtlänge	105.00 mm
Durchmesser	60,00 mm
Maximaler Durchmesser	60 mm
Produktgewicht	31,00 g

Temperaturen & Betriebsbedingungen

Umgebungstemperaturbereich	-20...+40 °C
Maximale Temperatur am Messpunkt t_c	≤80 °C

Lebensdauer

Lebensdauer L70/B50 bei 25 °C	15000 h
Anzahl der Schaltzyklen	100000
Lichtstromerhalt am Ende der Wartung	0.93
Bem.-Lampenüberlebensfaktor bei 6.000 h	≥ 0.90

Zusätzliche Produktdaten

Sockel (Normbezeichnung)	E27
--------------------------	-----

Quecksilbergehalt der Lampe	0.0 mg
Quecksilberfrei	Ja
Bauform / Ausführung	klar
Anmerkung zum Produkt	Alle technischen Parameter gelten für die ganze Lampe / Aufgrund des komplexen Herstellungsprozesses von Leuchtdioden stellen die angegebenen typischen Werte der technischen LED-Parameter nur rein statistische Größen dar, die nicht notwendigerweise den tatsächlichen technischen Parametern jedes einzelnen Produkts, das vom typischen Wert abweichen kann, entsprechen.

Einsatzmöglichkeiten

Dimmbar	Ja ¹⁾
---------	------------------

¹⁾ Prüfen Sie die Dimmer-Kompatibilität unter ledvance.de/kompatibilitaet

Zertifikate & Standards

Energieeffizienzklasse	D ¹⁾
Energieverbrauch	11.00 kWh/1000h
Schutzart	IP20
Normen	CE / UKCA
Photobiologische Risikogruppe gemäß EN62778	RG1

¹⁾ Energieeffizienzklasse auf einer Skala von A (höchste Effizienz) bis G (niedrigste Effizienz)

Länderspezifische Informationen

Bestellnummer	LED CLA100DIM 1
---------------	-----------------

LOGISTISCHE DATEN


Lagertemperaturbereich	-20...+80 °C
------------------------	--------------


Daten gemäß der Verordnung zur Energieverbrauchskennzeichnung EU 2019/2015

Verwendete Beleuchtungstechnologie	LED
Ungebündeltes oder gebündeltes Licht	NDLS
Netzspannung / Nicht direkt an die Netzspannung angeschlossen	MLS
Sockel der Lichtquelle (oder anderes el. Schnittstelle)	E27
Vernetzte Lichtquelle (CLS)	Nein
Farblich abstimmbare Lichtquelle	Nein
Hülle	Nein
Lichtquelle mit hoher Leuchtdichte	Nein
Blendschutzschild	Nein

Ähnliche Farbtemperatur	SINGLE_VALUE
Leistungsaufnahme im Bereitschaftszustand	not applicable
Leistungsaufnahme im vernetzten Bereitschaftsbetrieb	not applicable
Angabe, ob äquivalente Leistungsaufnahme	Ja
Länge	105,00 mm
Höhe	60.00 mm
Breite	60.00 mm
Farbwertanteil x	0.380
Farbwertanteil y	0.380
Wert des R9-Farbwiedergabeindex	>0
Halbwertswinkelentsprechung	SPHERE_360
Lebensdauerfaktor	0.90
Verschiebungsfaktor	≥0.7
LED Lichtquelle ersetzt eine Leuchtstofflichtquelle	Nein
EPREL ID	1361248
Model number	AC45160

DOWNLOADS

Dokumente und Zertifikate	Name des Dokuments
 Konformitätserklärung	LED CLASSIC

Fotometrische und lichttechnische Planungsdateien	Name des Dokuments
 Spectral power distribution	EPREL Data Spectral Diagram LEDr _CRI90_Blue light reduced_4000K

VERPACKUNGSGINFORMATIONEN

EAN	Verpackungseinheit (Stück pro Einheit)	Abmessungen (Länge x Breite x Höhe)	Bruttogewicht	Volumen
4099854061233	Faltschachtel 1	60 mm x 60 mm x 111 mm	45.00 g	0.40 dm ³
4099854061240	Versandschachtel 10	315 mm x 131 mm x 126 mm	544.00 g	5.20 dm ³

Die genannten Produktnummern beschreiben die kleinste bestellbare Mengeneinheit. Eine Versandeinheit kann mehrere Einzelprodukte beinhalten. Als Bestellmenge verwenden Sie bitte das Ein- oder Mehrfache einer Versandeinheit.

Referenzen / Verweise

- Zur Konformität des Dimmens siehe www.ledvance.de/dim
 - Zur Garantie siehe www.ledvance.de/garantie
-

Haftungsausschluss

Änderungen und Irrtümer vorbehalten. Vergewissern Sie sich, dass Sie immer den neuesten Stand verwenden.