

PRODUKTDATENBLATT

Vintage 1906 Globe 80 60 Filament DIM 7.2W 824 Gold E27

Vintage 1906 LED CLASSIC Globe Dimmable | Dimmbare LED-Lampen, Vintage-Edition, klassische Ballform mit LED Technologie im Glühwendel-Design



Anwendungsgebiete

- Ideal für dekorative Einbauten
- Anwendungen im Haushalt
- Allgemeinbeleuchtung
- Einsatz im Außenbereich nur in geeigneten Außenleuchten

Produktvorteile

- Geringerer Energieverbrauch als Glüh- oder Halogenlampen
- Sofort 100 % Licht, keine Aufwärmzeit
- Einfacher Austausch von Standardglühlampen
- Lampen mit innovativer LED-"Filament"-Technologie

Produkteigenschaften

- LED-Lampen für Netzspannung
- Lampe aus Glas
- Lebensdauer: bis zu 15.000 h
- Ausstrahlungswinkel: bis zu 360°
- Dimmbar
- Gute Lichtqualität; Farbwiedergabeindex R_a : ≥ 80 ; konstanter Farbort



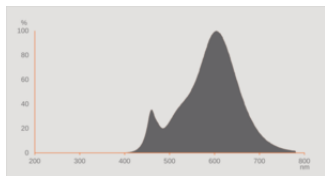
TECHNISCHE DATEN

Elektrische Daten

Nennleistung	7,2 W
Bemessungsleistung	7.20 W
Nennspannung	220...240 V
Betriebsart	Netzspannung
Leistungsaufnahme der herkömml. Lampe	60 W
Nennstrom	42 mA
Stromart	Wechselstrom (AC)
Einschaltstrom	3 A
Betriebsfrequenz	50/60 Hz
Netzfrequenz	50/60 Hz
Max. Anzahl Lampen an LS-Schalter B10 A	190
Max. Anzahl Lampen an LS-Schalter B16 A	250
Oberschwingungsgehalt	92.6 %
Netzleistungsfaktor λ	$\geq 0,50$

Photometrische Daten

Lichtstrom	806 lm
Lichtausbeute	111 lm/W
Lichtstromerhalt am Ende der Nennlebensdauer	0.93
Lichtfarbe (Bezeichnung)	Comfort warm white
Farbtemperatur	2400 K
Farbwiedergabeindex Ra	≥ 80
Lichtfarbe	824
Standardabweichung des Farbabweichs	≤ 6 sdc
Bemessungs-LLMF bei 6.000 h	0.80
Flimmer-Messgröße (Pst LM)	≤ 1.0
Messgröße für Stroboskop-Effekte (SVM)	≤ 0.4



LISO spectral power distribution
2700K CRI80 v1

Lichttechnische Daten

Ausstrahlungswinkel	300 °
Aufwärmzeit (60 %)	< 0.50 s
Startzeit	< 0.5 s

Maße & Gewicht

Gesamtlänge	115.00 mm
Durchmesser	80,00 mm
Maximaler Durchmesser	80 mm
Produktgewicht	42,5 g

Temperaturen & Betriebsbedingungen

Umgebungstemperaturbereich	-20...+40 °C
Maximale Temperatur am Messpunkt tc	70 °C

Lebensdauer

Lebensdauer L70/B50 bei 25 °C	15000 h
Anzahl der Schaltzyklen	100000
Lichtstromerhalt am Ende der Wartung	0.93
Bem.-Lampenüberlebensfaktor bei 6.000 h	≥ 0.90

Zusätzliche Produktdaten

Sockel (Normbezeichnung)	E27
Quecksilbergehalt der Lampe	0.0 mg

Quecksilberfrei	Ja
Bauform / Ausführung	klar
Anmerkung zum Produkt	Alle technischen Parameter gelten für die ganze Lampe / Aufgrund des komplexen Herstellungsprozesses von Leuchtdioden stellen die angegebenen typischen Werte der technischen LED-Parameter nur rein statistische Größen dar, die nicht notwendigerweise den tatsächlichen technischen Parametern jedes einzelnen Produkts, das vom typischen Wert abweichen kann, entsprechen. / Filament-Straight

Einsatzmöglichkeiten

Dimmbar	Ja ¹⁾
---------	------------------

¹⁾ Prüfen Sie die Dimmer-Kompatibilität unter ledvance.de/kompatibilitaet

Zertifikate & Standards

Energieeffizienzklasse	E ¹⁾
Energieverbrauch	8.00 kWh/1000h
Schutzart	IP20
Normen	CE
Photobiologische Risikogruppe gemäß EN62778	RG0

¹⁾ Energieeffizienzklasse auf einer Skala von A (höchste Effizienz) bis G (niedrigste Effizienz)

Länderspezifische Informationen

Bestellnummer	1906LGL80D 7,2W
---------------	-----------------

LOGISTISCHE DATEN



Lagertemperaturbereich	-20...+80 °C
------------------------	--------------

Daten gemäß der Verordnung zur Energieverbrauchskennzeichnung EU 2019/2015

Verwendete Beleuchtungstechnologie	LED
Ungebündeltes oder gebündeltes Licht	NDLS
Netzspannung / Nicht direkt an die Netzspannung angeschlossen	MLS
Sockel der Lichtquelle (oder anderes el. Schnittstelle)	E27
Vernetzte Lichtquelle (CLS)	Nein
Farblich abstimmbare Lichtquelle	Nein
Hülle	Nein
Lichtquelle mit hoher Leuchtdichte	Nein
Blendschutzschild	Nein
Ähnliche Farbtemperatur	SINGLE_VALUE

Leistungsaufnahme im vernetzten Bereitschaftsbetrieb	
Angabe, ob äquivalente Leistungsaufnahme	Ja
Länge	115,00 mm
Höhe	80.00 mm
Breite	80.00 mm
Farbwertanteil x	0.494
Farbwertanteil y	0.424
Wert des R9-Farbwiedergabeindex	>0
Halbwertswinkelentsprechung	SPHERE_360
Lebensdauerfaktor	0.9
Verschiebungsfaktor	≥0.5
LED Lichtquelle ersetzt eine Leuchtstofflichtquelle	Nein
EPREL ID	1544502
Model number	AC52024

DOWNLOADS

Dokumente und Zertifikate	Name des Dokuments
 Konformitätserklärung	LED CLASSIC
Fotometrische und lichttechnische Planungsdateien	Name des Dokuments
 Spectral power distribution	LISO spectral power distribution 2700K CRI80 v1

VERPACKUNGSGEFÜHRE

EAN	Verpackungseinheit (Stück pro Einheit)	Abmessungen (Länge x Breite x Höhe)	Bruttogewicht	Volumen
4099854137860	Faltschachtel 1	81 mm x 81 mm x 155 mm	67.50 g	1.02 dm ³
4099854137877	Versandschachtel 4	180 mm x 174 mm x 170 mm	456.00 g	5.32 dm ³

Die genannten Produktnummern beschreiben die kleinste bestellbare Mengeneinheit. Eine Versandeinheit kann mehrere Einzelprodukte beinhalten. Als Bestellmenge verwenden Sie bitte das Ein- oder Mehrfache einer Versandeinheit.

Haftungsausschluss

Änderungen und Irrtümer vorbehalten. Vergewissern Sie sich, dass Sie immer den neuesten Stand verwenden.